

Protocol meldcode 2023

Meldcode met afwegingskader voor opvang en onderwijs

Stichting H³O
Sector opvang & onderwijs



Inhoudsopgave

Inleiding	3
Rollen en verantwoordelijkheden binnen H ³ O (opvang & onderwijs)	4
Gegevens IKC	6
Vier instructiekaarten meldcode	7
Instructiekaart 1 NOODSITUATIE	7
Instructiekaart 2 MELDCODE HUISELIJK GEWELD EN/OF KINDERMISHANDELING IN DE THUISITUATIE.....	8
Instructiekaart 3 VERMOEDEN VAN EEN GEWELD- OF ZEDENDELICT DOOR EEN MEDEWERKER.....	9
Instructiekaart 4 SEKSUEEL GRENSOVERSCHRIJDEND GEDRAG TUSSEN KINDEREN/LEERLINGEN ONDERLING.....	10
ACHTERGRONDINFORMATIE BIJ DE INSTRUCTIEKAARTEN.....	11
Achtergrondinformatie instructiekaart 1: Noodsituatie.....	12
Achtergrondinformatie instructiekaart 2: MELDCODE huiselijk geweld en/of kindermishandeling in de thuissituatie.....	13
Achtergrondinformatie instructiekaart 3: Vermoeden van een geweld- of zedendelict door een medewerker	15
Achtergrondinformatie Instructiekaart 4: Seksueel grensoverschrijdend gedrag tussen kinderen/leerlingen onderling	16
Kindcheck.....	23
Deskundigheid eer gerelateerd geweld/meisjesbesnijdenis	24
Meldrecht.....	25
Monitoring & professionalisering	26
Monitoring	26
Professionalisering	26
Bijlage 1 Sheet	27
Bijlage 2 Voorbeelden acute, structurele onveiligheid en disclosure	31
Bijlage 3 Participatie van kinderen	34
Bijlage 4: Signalenlijst kindermishandeling 0- tot 4-jarigen.....	36
Bijlage 5: Signalenlijst kindermishandeling 4- tot 12-jarigen.....	41
Bijlage 6: Observatielijst.....	46
Bijlage 7: Meldcode	48

Inleiding

Stichting H³O werkt met de Meldcode en het afwegingskader voor opvang en onderwijs. De Meldcode is tot stand gekomen om situaties van onveiligheid beter en eerder in beeld te krijgen. In de Meldcode is in stap 4 en 5 een *afwegingskader* opgenomen. Het afwegingskader bestaat uit vijf vragen. In de Meldcode is ook de *participatie van kinderen* opgenomen in [bijlage 3](#). Het gaat hierbij om negen *actiepunten*.

Wanneer een onderwijs- en/of kinderopvangorganisatie geconfronteerd wordt met signalen van kindermishandeling in de thuissituatie, een geweld- of zedendelict door een medewerker van de kinderopvang of seksueel grensoverschrijdend gedrag door kinderen op de opvang is het van belang dat hier op een professionele manier mee wordt omgegaan. Dit protocol is, met inachtneming van geldende wetgeving, opgesteld om onderwijs- en kinderopvangorganisaties handvatten te bieden in dit soort situaties.

Rollen en verantwoordelijkheden binnen H³O (opvang & onderwijs)

Het is van belang dat verantwoordelijkheden van medewerkers van H³O, waar het gaat om vermoedens van kindermishandeling en grensoverschrijdend gedrag, goed zijn vastgelegd. De verantwoordelijkheden per functie zijn:

De functies van medewerkers binnen dit protocol zijn zo generiek mogelijk beschreven. Er kan voor gekozen worden om functies te wijzigen. Hierbij moet wel rekening worden gehouden met de scheiding van (eind)verantwoordelijkheden en functieniveaus binnen de organisatie. De directie vervult daarnaast een centrale rol in de route bij signalen van een mogelijk geweld- of zedendelict door een collega en de route grensoverschrijdend gedrag tussen kinderen onderling.

De beroepskracht (=leerkracht en/of pedagogisch medewerker) dient deskundig te zijn in het herkennen en bespreken van signalen die kunnen wijzen op huiselijk geweld en kindermishandeling. Onder signaleren wordt verstaan het waarnemen en interpreteren van aanwijzingen in gedrag en lichamelijk welzijn van het kind, in het gedrag van de ouders en in de gezinsomgeving die mogelijk wijzen op huiselijk geweld of kindermishandeling. Deze signalen dienen zo snel mogelijk te worden neergelegd bij de aandachtsfunctionaris. De beroepskracht dient ook alert te zijn op signalen die wijzen op een geweld- of zedendelict gepleegd door een collega of signalen die wijzen op seksueel grensoverschrijdend gedrag tussen kinderen onderling. Er wordt geadviseerd om de deskundigheidsbevordering van beroepskrachten op dit onderwerp een structurele plek te geven in het scholingsplan.

De intern begeleider

Naast de aandachtsfunctionaris en directie is op ieder IKC een intern begeleider aanwezig en betrokken bij de leerlingenzorg. De intern begeleider kan ingezet worden als sparringpartner rondom de meldcode en instructiekaarten.

De aandachtsfunctionaris heeft een centrale en adviserende rol in de stappen rond het signaleren en handelen bij vermoedens van huiselijk geweld en kindermishandeling in huiselijke kring. Het advies is daarom om een aandachtsfunctionaris aan te stellen. Deze beroepskracht is meestal een leidinggevende of ervaren senior en dient het onderwerp huiselijk geweld en kindermishandeling binnen de instelling te borgen. Hiertoe dient de aandachtsfunctionaris deskundig te zijn in het signaleren, handelen en delen van zorg en op de hoogte te zijn van de werkwijze van de meldcode en de afspraken binnen de eigen organisatie. De aandachtsfunctionaris heeft tevens contact met externe partijen als bijvoorbeeld Veilig Thuis. De scholing van de aandachtsfunctionaris zou een structurele plek moeten krijgen in het scholingsplan.

De houder (=directeur IKC) draagt de eindverantwoordelijkheid voor de uitvoering van dit protocol. De houder/directie is verantwoordelijk voor het opnemen van de meldcode in het zorgbeleid en/of veiligheidsbeleid en dat deze aansluit op werkprocessen binnen de organisatie. De houder/directie draagt er zorg voor dat beroepskrachten binnen de organisatie op de hoogte zijn van de meldcode en ernaar kunnen handelen. De houder/directie stelt een aandachtsfunctionaris aan en geeft deze mandaat en de ruimte deze functie naar behoren uit te oefenen. De houder/directie is bij het vermoeden van een geweld- of zedendelict door een collega verplicht om in contact te

treden met de vertrouwensinspecteur van de Inspectie van het Onderwijs en ook tot het doen van aangifte als er sprake is van een reëel vermoeden.

De vertrouwenspersoon (intern en extern)

Intern

Ieder IKC heeft een interne vertrouwenspersoon. Je kunt bij deze persoon terecht voor:

- Hulp en advies;
- Doorverwijzing naar andere hulpinstanties;
- Voorlichting

Extern

Medewerkers en ouders/verzorgers kunnen zo laagdrempelig mogelijk terecht kunnen bij de externe vertrouwenspersonen om kwesties over ongewenst gedrag en vermoedens van integriteitsschendingen bespreekbaar te maken. De externe vertrouwenspersoon ondersteunt de medewerker of ouder/verzorger in het formuleren van een oplossing en bespreekt de opties om het probleem op te lossen. Hierbij is de inzet om de kwesties zo laag mogelijk in de organisatie bespreekbaar te maken, eventueel met ondersteuning van de externe vertrouwenspersoon. Mocht dit niet tot een oplossing leiden kan de vertrouwenspersoon ondersteunen bij het indienen van een klacht. De externe vertrouwenspersonen voor de Stichting H3O zijn: Anjo Pluymers en Arnoud Kok (Centrum Vertrouwenspersonen+)

De vertrouwensinspecteur

In het onderwijs en de kinderopvang kun je worden geconfronteerd met onwenselijke situaties. Als je te maken krijgt met of kennis hebt van:

- mogelijke seksuele intimidatie en seksueel misbruik
- psychisch en fysiek geweld
- discriminatie en radicalisering

kun je terecht bij de vertrouwensinspecteurs van de Inspectie van het Onderwijs. De vertrouwensinspecteur luistert, informeert en adviseert. Samen met u probeert de vertrouwensinspecteur tot de juiste vervolgstappen te komen. In een aantal gevallen is het verplicht onverwijld contact op te nemen met de vertrouwensinspecteur.

In **bijlage 1** vind je de flyer met informatie over wanneer en voor wie die verplichting geldt. Je kunt de vertrouwensinspecteurs bereiken op 0900 111 3 111 (lokaal tarief).

Gegevens IKC

Functie	Naam	Werkdagen	Telefoon	Email
Directie	Dennis Hoek (directeur) Sander van Aarle (adjunct-directeur)	Maandag t/m vrijdag Maandag, woensdag, donderdag.	078-8905800	sterrekijker@h3o.nl
IB-er	Karin van den Berg Mariëtte van der Kraan Nynke Filippo	Alle werkdagen Maandag, dinsdag, donderdag Maandag t/m woensdag	078-8905800	kvandenberg@h3o.nl mvanderkraan@h3o.nl nfilippo@h3o.nl
Pedagogisch coach	Nelleke Verhaar	*	078-8905800	nverhaar@h3o.nl
Aandachts- functionaris	Nadia Braber	Alle werkdagen	078-8905800	nbraber@h3o.nl
Interne vertrouwenspersoon	Mirjam Noordam	Maandag t/m woensdag	078-8905800	mnoordam@h3o.nl
Externe vertrouwenspersonen	Anjo Pluymers Arnoud Kok	Alle werkdagen	070-2600032 06-81316936	anjo@cvp-plus.nl arnoud@cvp-plus.nl
Vertrouwens- inspecteur (inspectie van het Onderwijs		Alle werkdagen 08.00-17.00 uur	0900-1113111	

*Haar 21 werkuren worden flexibel verdeeld over de maandag, dinsdag, donderdag en vrijdag.

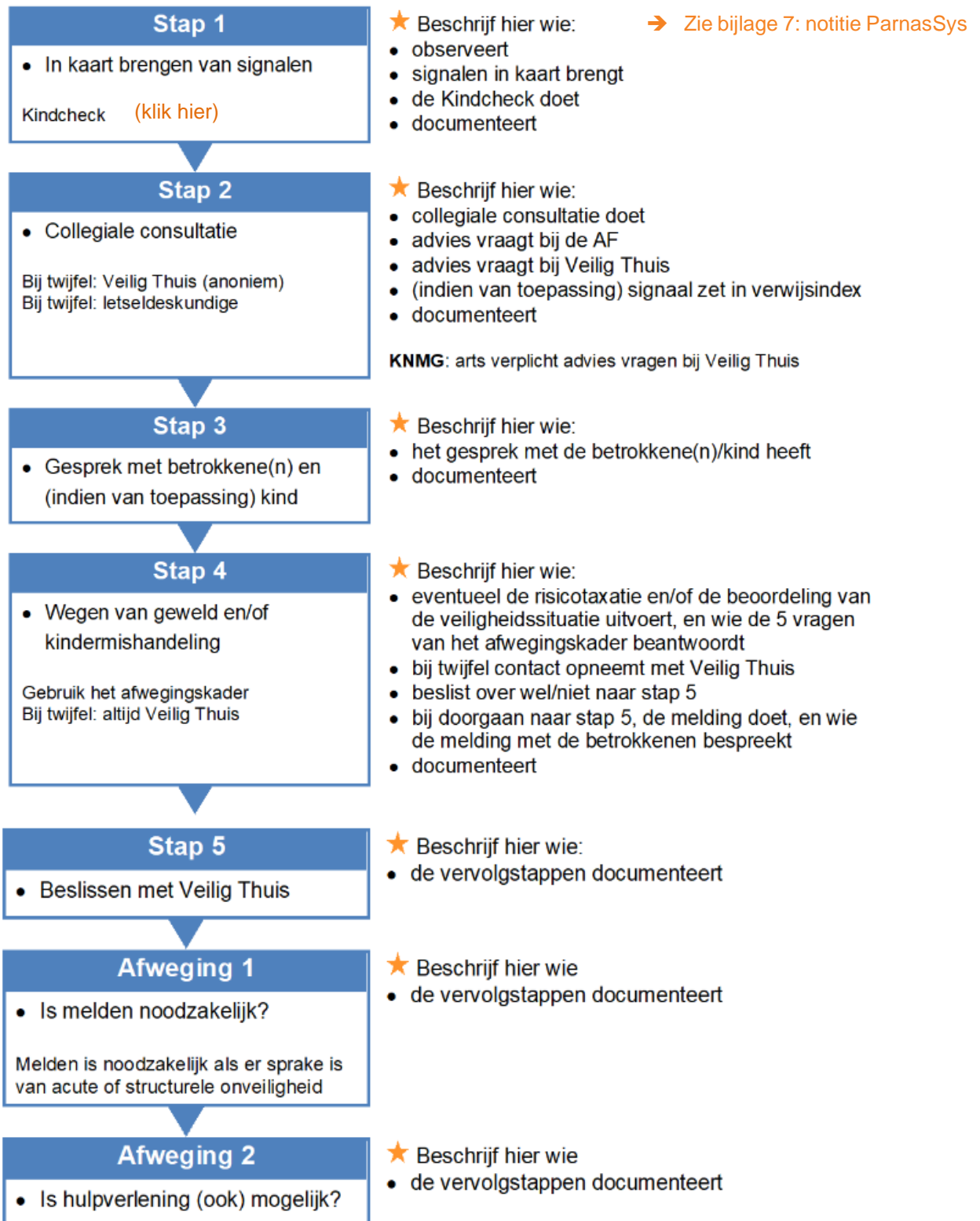
Vier instructiekaarten meldcode

Instructiekaart 1 NOODSITUATIE

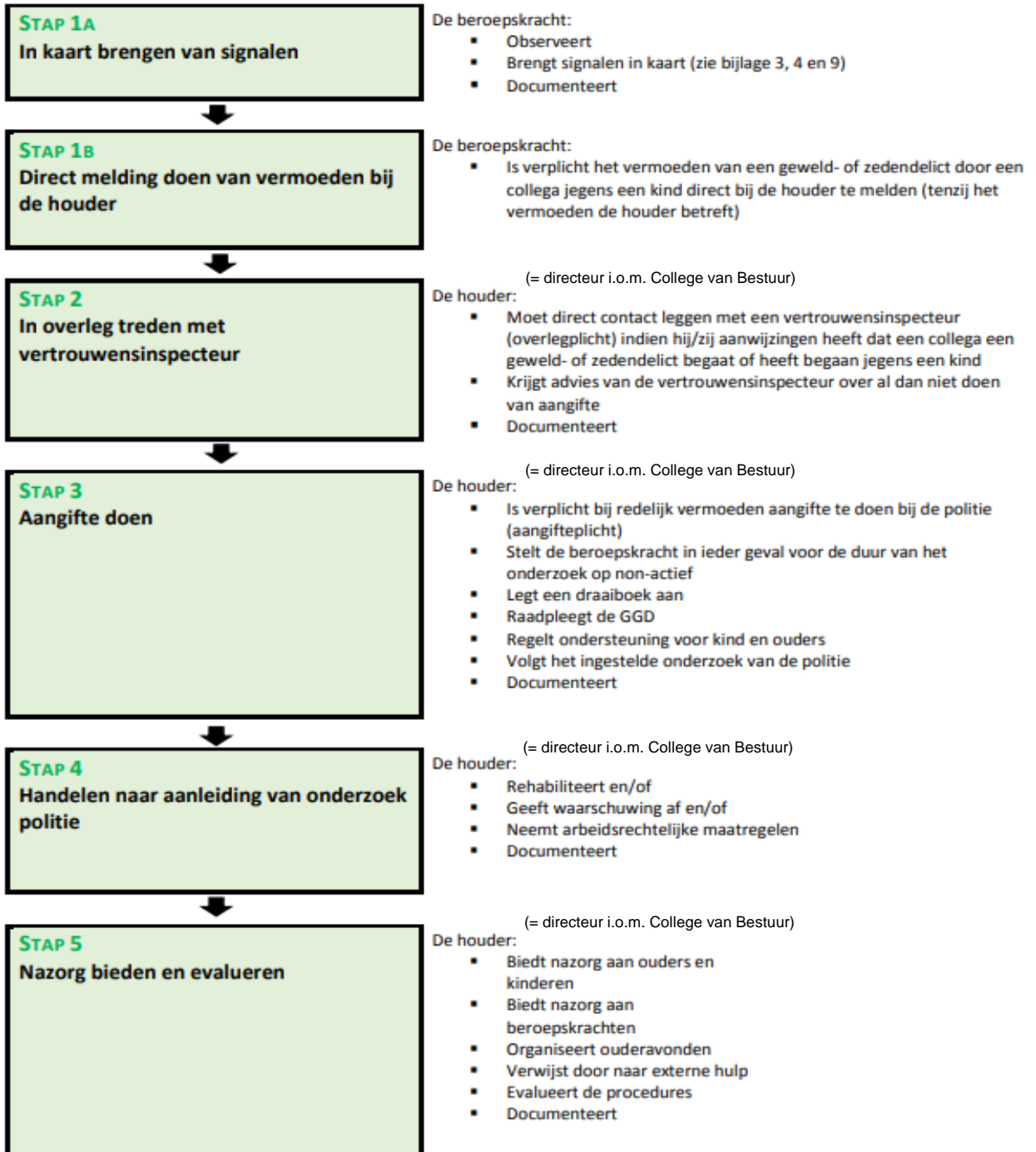
1. Acuut gevaar (omschrijven situaties)	➔ bel 112
2. Acuut gevaar, maar geen gevaar tijdens school- & opvangtijd:	<p>➔ Bel Veilig Thuis, in het geval van:</p> <ul style="list-style-type: none"> ▪ Acute onveiligheid ▪ Structurele onveiligheid ▪ Disclosure (d.w.z. kind/volwassene geeft zelf aan slachtoffer te zijn van mishandeling /verwaarlozing) <p><i>Neem tevens contact op met Veilig Thuis om de situatie bekend te maken.</i></p>
<p>Vraag bij signalen die wijzen op acuut en zodanig ernstig geweld dat de leerling/student of zijn gezinslid daartegen onmiddellijk moet worden beschermd, meteen advies aan Veilig Thuis. Komt men daar, op basis van de signalen, tot het oordeel dat onmiddellijke actie is geboden, dan kun je zo nodig in hetzelfde gesprek een melding doen. Op korte termijn kunnen dan de noodzakelijke acties in gang worden gezet om de veiligheid van de leerling/student zoveel mogelijk te waarborgen. In noodsituaties kan overigens ook contact worden gezocht met de Raad voor de Kinderbescherming en/of de politie om hulp worden gevraagd.</p>	

Instructiekaart 2 MELDCODE HUISELIJK GEWELD EN/OF KINDERMISHANDELING IN DE THUISITUATIE

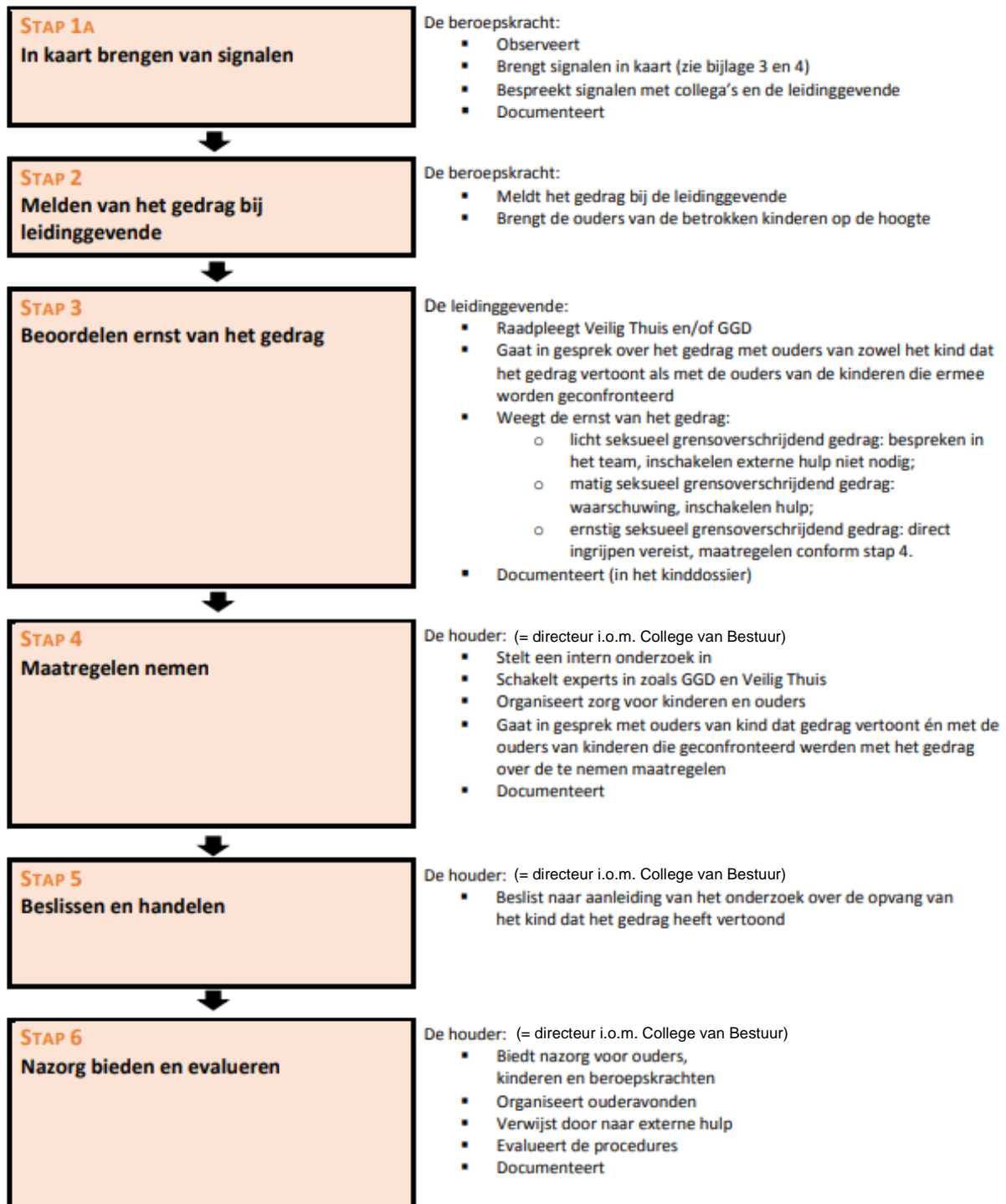
Overzicht wettelijk verplichte stappen



Instructiekaart 3 VERMOEDEN VAN EEN GEWELD- OF ZEDENDELICT DOOR EEN MEDEWERKER



Instructiekaart 4 SEKSUEEL GRENDOVERSCHRIJDEND GEDRAG TUSSEN KINDEREN/LEERLINGEN ONDERLING



ACHTERGRONDINFORMATIE BIJ DE INSTRUCTIEKAARTEN

1. Noodsituatie
2. Huiselijk geweld en/of kindermishandeling in de **thuisituatie** (meldcode)
3. Vermoeden van een geweld- of zedendelict **door een medewerker**
4. Seksueel grensoverschrijdend gedrag **tussen kinderen/leerlingen onderling**

VANAF HIER BESCHRIJVEN WE DE ACHTERGRONDINFORMATIE PER INSTRUCTIEKAART

Achtergrondinformatie instructiekaart 1: Noodsituatie

In welke situaties moeten beroepskrachten melden?

1. Acuut gevaar (omschrijven situaties)
 - bel 112
 - Neem ook contact op met Veilig Thuis om de situatie bekend te maken.
2. Acuut gevaar, maar geen gevaar tijdens school- & opvangtijd:
 - Bel Veilig Thuis, in het geval van:
 - Acute onveiligheid
 - Structurele onveiligheid
 - Disclosure (d.w.z. kind/volwassene geeft zelf aan slachtoffer te zijn van mishandeling /verwaarlozing)

Vraag bij signalen die wijzen op acuut en zodanig ernstig geweld dat de leerling/student of zijn gezinslid daartegen onmiddellijk moet worden beschermd, meteen advies aan [Home - Veilig Thuis](#). Komt men daar, op basis van de signalen, tot het oordeel dat onmiddellijke actie is geboden, dan kun je zo nodig in hetzelfde gesprek een melding doen. Op korte termijn kunnen dan de noodzakelijke acties in gang worden gezet om de veiligheid van de leerling/student zoveel mogelijk te waarborgen. In noodsituaties kan overigens ook contact worden gezocht met de [Raad voor de Kinderbescherming](#) en/of de politie om hulp worden gevraagd.

Acute onveiligheid

Een zorgvrager die in direct fysiek gevaar is, diens veiligheid is de komende dagen niet gegarandeerd en hij of zij heeft direct bescherming nodig. Bij het afwegen van signalen van huiselijk geweld en/of kindermishandeling schat een beroepskracht allereerst en voortdurend in of een betrokkene acuut (levens)gevaar loopt. Dit betreft de aanwezigheid van fysiek of seksueel geweld (met of zonder letsel) of, in geval van zorgafhankelijke kinderen of (oudere) volwassenen, de afwezigheid van de meest basale verzorging (waaronder eten, drinken, kleding en onderdak) maar bijvoorbeeld ook om het onnodig toedienen of juist nalaten van toedienen van medicijnen.

Structurele onveiligheid

Er is sprake van herhaling of voortduren van onveilige situaties of geweld. Een voorgeschiedenis van huiselijk geweld of kindermishandeling is de belangrijkste voorspeller voor voortduren van onveiligheid (daderschap en slachtofferschap) in de toekomst.

Disclosure

Slachtoffers die uit zichzelf een beroepskracht om hulp vragen bij huiselijk geweld of kindermishandeling of zich uiten bij een beroepskracht zonder hulp te vragen. Deze slachtoffers dienen ook bij Veilig Thuis gemeld te worden. Dit noemen we *disclosure* oftewel: onthulling. Wanneer een kind of volwassene uit zichzelf praat over mogelijk huiselijk geweld en/of kindermishandeling betekent dit veelal dat het (minderjarige) slachtoffer een acute crisis ervaart en vreest voor de veiligheid en/of het welzijn van zichzelf of gezinsleden.

Voorbeelden van acute, structurele onveiligheid en disclosure voor deze beroepspraktijk zijn te vinden in [bijlage 2](#).

Achtergrondinformatie instructiekaart 2: MELDCODE huiselijk geweld en/of kindermishandeling in de thuissituatie

Definitie Kindermishandeling en huiselijk geweld

Kindermishandeling is elke vorm van voor een minderjarige bedreigende of gewelddadige interactie van fysieke, psychische of seksuele aard, die de ouders of andere personen ten opzichte van wie de minderjarige in een relatie van afhankelijkheid of van onvrijheid staat, actief of passief opdringen, waardoor ernstige schade wordt berokkend of dreigt te worden berokkend aan de minderjarige in de vorm van fysiek of psychisch letsel. Kenmerken van kindermishandeling kunnen zijn: angst, onmacht, isolement, eenzaamheid en loyaliteit. Huiselijk geweld is geweld dat door iemand uit de huiselijke of familiekring van het slachtoffer wordt gepleegd. Hieronder vallen lichamelijke en seksuele geweldpleging, belaging en bedreiging (al dan niet door middel van, of gepaard gaand met, beschadiging van goederen in en om het huis). De combinatie van kinderen en huiselijk geweld betekent altijd kindermishandeling. De handelwijze bij huiselijk geweld is hetzelfde als bij kindermishandeling of een vermoeden daarvan. In bijlage 1 zijn de (definities van) verschillende vormen kindermishandeling opgenomen.

Vijf afwegingsvragen

Meldnorm 1	1	<p><i>Heb ik op basis van de stappen 1 tot en met 4 van de Meldcode een vermoeden van (dreiging van) huiselijk geweld en/of kindermishandeling?</i></p> <p>Nee: Afsluiten en vastleggen in dossier. Ja: Ga verder met afweging 2.</p>
	2	<p><i>Schat ik op basis van de stappen 1 tot en met 4 van de Meldcode in dat er sprake is van acute onveiligheid en/of structurele onveiligheid?</i></p> <p>Nee: Ga verder met afweging 3. Ja: Melden bij Veilig Thuis. De afwegingen 3 tot en met 5 worden samen met Veilig Thuis doorlopen.</p>
	3	<p><i>Ben ik in staat effectieve hulp te bieden of organiseren om dreiging van (toekomstig) huiselijk geweld en/of kindermishandeling af te wenden? Bij acute onveiligheid en/of structurele onveiligheid wordt deze afweging samen met Veilig Thuis doorlopen.</i></p> <p>Nee: Melden bij Veilig Thuis. Ja: Ga verder met afweging 4.</p>
Meldnormen 2 en 3	4	<p><i>Aanvaarden de betrokkenen hulp om dreiging van (toekomstig) huiselijk geweld en/of kindermishandeling af te wenden en zijn zij bereid zich hiervoor in te zetten? Bij acute onveiligheid en/of structurele onveiligheid wordt deze afweging samen met Veilig Thuis doorlopen.</i></p> <p>Nee: Melden bij Veilig Thuis. Ja: Hulp bieden of organiseren, ga verder met afweging 5.</p>
	5	<p><i>Leidt de hulp binnen de gewenste termijn tot de noodzakelijke resultaten ten aanzien van de veiligheid en/of het welzijn (herstel) van alle betrokkenen? Bij acute onveiligheid en/of structurele onveiligheid wordt deze afweging samen met Veilig Thuis doorlopen.</i></p> <p>Nee: (Opnieuw) melden bij Veilig Thuis. Ja: Hulp opstarten met afspraken over het volgen van toekomstige (on)veiligheid met betrokkenen en samenwerkingspartners.</p>

Een voorbeeld van hoe een proces kan lopen

Stap 1

Je hebt als beroepskracht een onderbuikgevoel over een bepaald kind dat er iets niet pluis is. Signalen kunnen heel concreet zijn, maar dit hoeft niet. Het kan zijn dat je door allerlei (kleine) signalen bij elkaar opgeteld het idee hebt dat er iets mis is. Wanneer je met ouders spreekt over bepaalde zorgen hebben zij steeds excuses, bagatelliseren de zorgen en/of komen niet voldoende in actie in jouw optiek. Je blijft je zorgen maken. Je houdt de dingen die je constateert goed bij, net als de gespreksmomenten die je hebt (gehad) met ouders. Je bespreekt je zorg ook met de aandachtsfunctionaris.

Stap 2

Vervolgens ga je in gesprek met collega's. Hebben zij ook signalen geconstateerd? En wat vinden zij van de signalen die jij hebt gezien? Of in het geval van gastouderopvang neem je contact op met de bemiddelingsmedewerker. Je vraagt de aandachtsfunctionaris om advies en/of er wordt contact opgenomen met Veilig Thuis om de situatie (anoniem) voor te leggen. Over wie contact opneemt met Veilig Thuis zijn duidelijke afspraken gemaakt binnen de organisatie. Alle acties die ondernomen worden, worden goed bijgehouden in het kinddossier.

Stap 3

Op basis van de kennis die je nu hebt opgedaan, ga je in gesprek met de ouders en in sommige gevallen ook met het kind. Dit kan zo nodig met ondersteuning van de aandachtsfunctionaris, of bijvoorbeeld de bemiddelingsmedewerker of een leidinggevende. Ook hier zijn duidelijke afspraken over gemaakt binnen de organisatie. Van dit gesprek wordt een verslag gemaakt.

Stap 4

Je weegt de signalen op basis van het afwegingskader. Je beantwoordt de twee vragen: is melden noodzakelijk? En vervolgens: is hulp bieden en/of organiseren voor de ouders en het kind/de kinderen ook mogelijk? Deze hoofdvragen moeten worden beantwoord door een aantal vragen over de situatie te beantwoorden (het afwegingskader staat in onderstaande paragraaf). Het kan zijn dat je zorgen na het gesprek met ouders zijn verminderd of zijn weggenomen. Bijvoorbeeld omdat ouders aangeven dat zij zelf hulp hebben gezocht vanwege problemen in de opvoeding waar zij tegenaan lopen en het moeilijk vinden hiermee om te gaan. In zo'n geval kan besloten worden de meldcode te stoppen. Houd goed vinger aan de pols en biedt ondersteuning aan ouders door er te zijn voor de kinderen én met ouders mee te denken over de problemen in de opvoeding die zij tegenkomen. Hiervoor kunnen ook samenwerkingspartners worden benaderd (zie in bijlage 2 de sociale kaart. Deze dient te worden aangepast/ingevuld voor de eigen situatie).

Stap 5

Je maakt de beslissing of melden bij Veilig Thuis noodzakelijk is en/of dat hulpverlening kan worden georganiseerd. Deze beslissing leg je vast in het dossier van het kind/de kinderen.

[Veilig Thuis ZHZ](#)

Achtergrondinformatie instructiekaart 3: Vermoeden van een geweld- of zedendelict door een medewerker

Medewerkers moeten bij aanwijzingen van een geweld- of zedendelict tegen een kind door een collega contact opnemen met hun werkgever. Vermoedt de medewerker dat de houder zich hier schuldig aan maakt, dan moet de medewerker aangifte doen bij de politie. Ouders kunnen met aanwijzingen van geweld tegen een kind ook contact opnemen met de vertrouwensinspecteur. Het is aan de houder van het IKC om in contact te treden met de vertrouwensinspecteur. De houder meldt dit aan het College van Bestuur.

Melding door een medewerker over de houder zelf

Indien de medewerker aanwijzingen heeft dat de houder zelf een geweld- of zedendelict begaat (of heeft begaan) en een kind hiervan het slachtoffer is, dan is de medewerker verplicht tot het doen van aangifte bij de politie. Hij/zij kan hierover in overleg treden met de vertrouwensinspecteur. De vertrouwensinspecteur kan de medewerker begeleiden bij het doen van aangifte.

Melding door een ouder over een medewerker of leidinggevende

Als een ouder aanwijzingen heeft dat een medewerker of leidinggevende een geweld- of zedendelict begaat (of heeft begaan) en een kind hiervan het slachtoffer is, dan kan het oudercontact opnemen met de vertrouwensinspecteur. Daarnaast heeft de ouder de (reguliere) rechtsplicht om bij een redelijk vermoeden van een strafbaar feit aangifte te doen bij de politie. De vertrouwensinspecteur zal de ouder adviseren om contact op te nemen met een leidinggevende van het IKC. Betreft het de leidinggevende dan is het advies om contact op te nemen met de houder. Zodra het IKC door de ouder is geïnformeerd, ontstaat voor hem/haar de meldplicht.

Extra informatie is te vinden in een flyer vanuit Inspectie van het Onderwijs, zie [bijlage 1](#).

Achtergrondinformatie Instructiekaart 4:

Seksueel grensoverschrijdend gedrag tussen kinderen/leerlingen onderling

Seksualiteit is een wezenlijk onderdeel van de ontwikkeling van kinderen naar volwassenheid. Binnen onze organisatie verdienen thema's als intimiteit en seksualiteit professionele aandacht. Door op een goede manier aandacht te besteden aan het onderwerp seksualiteit kan de organisatie niet alleen bijdragen aan de ontwikkeling van kinderen, maar ook bijdragen aan het voorkómen van grensoverschrijdende seksuele incidenten. Afkomstig van <https://www.boink.info/meldcode-kindermishandeling>

Kinderen die naar de opvang en/of onderwijs gaan, moeten in de eerste plaats fysiek veilig zijn en zich ook zo voelen, ook op het gebied van seksualiteit. Daarnaast hebben zij, afhankelijk van hun leeftijd en situatie, ondersteuning nodig bij hun ontwikkeling op het gebied van intimiteit en seksualiteit. Wat door kinderen én beroepskrachten 'normaal' wordt gevonden op het gebied van seksualiteit is steeds aan verandering onderhevig. Veel meer dan vroeger speelt de beeldvorming in de media daarbij een rol.

Binnen de organisatie is het belangrijk dat beroepskrachten de kennis hebben en over vaardigheden beschikken om kinderen in hun ontwikkeling te begeleiden en daarmee ook in hun seksuele ontwikkeling.

In deze instructiekaart wordt beschreven wat je kunt doen wanneer er een vermoeden bestaat van seksueel grensoverschrijdend gedrag tussen kinderen onderling. Er wordt aandacht besteed aan de seksuele ontwikkeling van kinderen en wanneer gedrag daadwerkelijk grensoverschrijdend is. Ook worden preventieve maatregelen beschreven.

Stap 1: In kaart brengen van signalen

Wanneer er signalen zijn dat een kind of meerdere kinderen seksueel grensoverschrijdend gedrag hebben vertoond en dat een ander kind hier mee geconfronteerd is of slachtoffer van is geworden, is het belangrijk dat deze signalen in kaart worden gebracht en goed worden geïnterpreteerd. Soms zal iets vrij duidelijk zijn aan te merken als ontoelaatbare handeling, maar vaker zal het gaan om minder duidelijke signalen die niet direct te duiden zijn.

Het is belangrijk om deze signalen serieus te nemen. De beroepskrachten kunnen met elkaar onderzoeken wat zij bij de kinderen merken. Door met collega's of de bemiddelingsmedewerker te overleggen en van gedachten te wisselen, kan een signaal beter worden beoordeeld. De volgende acties kunnen helpen de signalen te onderbouwen:

- Raadpleeg de signalenlijst uit de handleiding (zie bijlage 5 en 6)
- Bespreek de signalen met collega's of de bemiddelingswerker, aandachtsfunctionaris, leidinggevende of gedragswetenschapper
- Vraag een gesprek aan met de leidinggevende

Als de beroepskracht vervolgens twijfelt of concludeert dat er sprake is van seksueel grensoverschrijdend gedrag dan is het belangrijk dit te melden bij de leidinggevende conform stap 2.

Stap 2: Melden van het gedrag

Wanneer de beroepskracht signalen heeft dat een kind of meerdere kinderen seksueel grensoverschrijdend gedrag hebben vertoond en dat een ander kind

hiermee geconfronteerd is of slachtoffer van is geworden, dan is het belangrijk dit te melden bij de leidinggevende.

De ouders van de kinderen die het gedrag vertonen of ermee zijn geconfronteerd moeten op de hoogte worden gebracht.

Het is belangrijk dat de organisatie alles goed registreert. Alle gegevens die te maken hebben met het signaleren en handelen, dienen schriftelijk te worden vastgelegd. Privacywetgeving dient hierbij in acht te worden genomen.

Stap 3: Beoordelen ernst van het gedrag

De leidinggevende is in overleg met de directie verantwoordelijk voor een eerste beoordeling van de voorgelegde situatie. Daarbij zal in het algemeen de beroepskracht die het gedrag heeft gemeld en eventueel collega's, worden gehoord. Ook Veilig Thuis, CJG, ZAT of de GGD kan hiervoor worden ingeschakeld. Hierbij wordt de ernst van het gedrag bepaald.

Wanneer wordt geconstateerd dat er geen sprake is van leeftijdsadequaat gezond gedrag, wordt gecategoriseerd hoe ernstig het gedrag is. Bij alle vormen van seksueel grensoverschrijdend gedrag dienen de ouders van zowel het kind dat het gedrag vertoont als het kind dat met het gedrag is geconfronteerd te worden geïnformeerd. Het is belangrijk om met ouders in gesprek te blijven gedurende het proces. Daarnaast dient bij alle vormen gekeken te worden of het seksueel overschrijdende gedrag een signaal is van onderliggende problematiek.

Er kunnen verschillende gradaties grensoverschrijdend gedrag worden onderscheiden:

a. *Licht seksueel grensoverschrijdend gedrag* kan worden gezien als een noodzakelijke stap om normen en waarden te leren kennen en zal bij veel kinderen op bepaalde momenten in de ontwikkeling voorkomen. Het is nodig dat de beroepskracht dit gedrag begrenst, hierop reageert en hierover spreekt met ouders.

b. *Matig seksueel grensoverschrijdend gedrag* is ontoelaatbaar; het is belangrijk om een duidelijk verbod in te stellen. Aan het kind moet worden uitgelegd dat dit gedrag niet mag en er moet worden uitgelegd waarom dit niet mag. De betrokken kinderen kunnen in de groep worden geobserveerd. Belangrijk is dat er met de kinderen wordt gecommuniceerd en dat ouders actief betrokken worden. De leidinggevende overlegt met Veilig Thuis, een gedragswetenschapper of externe hulpverlening of advies noodzakelijk is.

c. *Ernstig seksueel grensoverschrijdend gedrag* vereist dat er direct wordt ingegrepen. Er moeten maatregelen worden genomen die kunnen garanderen dat het gedrag niet meer kan voorvallen. De houder dient ingelicht te worden om verdere stappen te kunnen ondernemen, ook omdat de houder eindverantwoordelijk is voor alle interne en externe communicatie. Bij ernstig seksueel grensoverschrijdend gedrag dient stap 4 te worden ingezet.

Ook voor deze stap geldt, dat alle signalen en stappen goed worden vastgelegd.

Stap 4: Maatregelen nemen

De houder bepaalt welke maatregelen moeten worden genomen wanneer er sprake is van ernstig seksueel grensoverschrijdend gedrag.

De volgende maatregelen kunnen worden genomen:

a. Het instellen van een intern onderzoek. Het is belangrijk nauw samen te werken met expertorganisaties zoals Veilig Thuis, het ondersteuningsteam en de GGD. Bij ernstige zaken is het aan te bevelen een onderzoeksteam te vormen waar vertegenwoordigers van de organisatie en externe deskundigen deel van kunnen uitmaken. Dit onderzoeksteam kan het incident onderzoeken en de directie advies

geven hoe te handelen. Het aanleggen van een draaiboek kan structuur bieden bij de uitvoer van het onderzoek.

- a) Het instellen van een intern onderzoek. Het is belangrijk nauw samen te werken met expertorganisaties zoals Veilig Thuis, het zorgadviesteam en de GGD. Bij ernstige zaken is het aan te bevelen een onderzoeksteam te vormen waar vertegenwoordigers van de organisatie en externe deskundigen deel van kunnen uitmaken. Dit onderzoeksteam kan het incident onderzoeken en de directie advies geven hoe te handelen. Het aanleggen van een draaiboek kan structuur bieden bij de uitvoer van het onderzoek (zie bijlage 10).
- b) Het regelen van ondersteuning voor het kind en de ouders.
- c) Aanbieden van excuses voor falend toezicht/onveilige situatie vanuit de kinderopvang. Hierbij wordt ook benadrukt dat wordt onderzocht hoe verbeteringen binnen de organisatie kunnen worden doorgevoerd om mogelijke herhaling te voorkomen.
- d) Aanbieden van opvang en professionele hulp voor alle kinderen en hun ouders die op welke wijze dan ook betrokken zijn geweest bij het grensoverschrijdende seksuele gedrag. Emotionele begeleiding van de direct betrokken ouders is noodzakelijk.
- e) Als een kind seksueel grensoverschrijdende handelingen heeft uitgevoerd bij een ander kind dan is het belangrijk gesprekken te voeren met beide partijen ouders en gezamenlijk te komen tot oplossingen. Creëer van beide partijen ouders 'bezorgde ouders' en zoek naar een gezamenlijk belang. De organisatie vertegenwoordigt de belangen van alle kinderen. Dat kan betekenen dat de kinderopvangorganisatie beslissingen neemt die één van beide partijen niet zint. De organisatie kan tegen het volgende dilemma aanlopen: gaat een kind van de kinderopvang af of niet? En is dat op basis van een besluit van de kinderopvangorganisatie of van de ouders (opzeggen plaatsingsovereenkomst)? Belangrijk is de ouders altijd te informeren over de gemaakte keuze en deze te beargumenteren.
- f) Afscherming van het kind dat het grensoverschrijdende gedrag heeft vertoond.
- g) De leidinggevende en/of houder/directeur draagt zorg voor een zorgvuldige procedure en registreert dit in het betreffende kinddossier.

Stap 5: Beslissen en handelen

De beoordeling van het incident en het advies uit het (eventuele) interne onderzoek kunnen leiden tot verschillende uitkomsten. Afhankelijk van deze uitkomsten heeft de houder verschillende mogelijkheden om te handelen richting het kind dat het seksueel grensoverschrijdende gedrag heeft vertoond.

- a) Het kind blijft in de groep
Wanneer de houder/directie constateert dat er op grond van het verrichte onderzoek geen aanleiding is aan te nemen dat het gedrag zich zal herhalen of dat de aanwezigheid van het kind volgens betrokken partijen bedreigend is voor andere kinderen, kan in overleg met betrokken ouders, worden besloten het kind op de betreffende groep van de organisatie te laten.
- b) Het kind gaat naar een andere groep of organisatie
De houder/directie kan besluiten dat het in het belang is van het kind en/of de kinderen die met het gedrag geconfronteerd zijn, dat het kind naar een andere groep binnen de betreffende organisatie, naar een andere locatie of naar een geheel andere organisatie gaat. De houder/directie kan hierin de ouders adviseren en eventueel contact opnemen met een andere organisatie. Ook kunnen ouders zelf de conclusie trekken dat hun kind naar een andere locatie of kinderopvangorganisatie gaat.
- c) Het inzetten van hulp
Met advies van Veilig Thuis en in overleg met de ouders kan hulpverlening voor het kind worden ingezet.

d) Melding bij Veilig Thuis

De houder/directie doet een melding bij Veilig Thuis. Het gedrag van het kind kan namelijk ook op andere problematiek wijzen.

Stap 6: Nazorg bieden en evalueren

Aanbevolen wordt het personeel persoonlijk te informeren. Daarnaast kunnen alle betrokkenen zo spoedig mogelijk over het seksueel overschrijdende gedrag op de hoogte worden gebracht middels een brief of een gezamenlijke (ouder)bijeenkomst. De directie is verantwoordelijk voor de nazorg en de evaluatie.

Er kan informatie worden gegeven over de concrete maatregelen die getroffen zijn ten aanzien van het kind of de kinderen die met het gedrag geconfronteerd werden. Ook kan aangegeven worden welke concrete maatregelen er ten aanzien van het kind dat het gedrag vertoonde genomen zijn en het verdere verloop van het onderzoek.

Als bij een organisatie een incident plaatsvindt, is er een kans dat ook de media hiervan op de hoogte raken. Het is belangrijk het gehele proces en de verschillende stappen te evalueren:

- De houder evalueert met beroepskrachten en eventueel andere betrokkenen wat er is gebeurd en de procedures die zijn gevolgd
- Zo nodig wordt de zaak ook doorgesproken met andere (externe) betrokkenen
- Zo nodig worden verbeteringen in afspraken en/of procedures aangebracht
- Geanonimiseerde gegevens met betrekking tot het seksueel grensoverschrijdend gedrag worden geregistreerd. Deze gegevens worden door de houder/directie op een centraal punt bewaard conform geldende privacywetgeving.

3. Seksuele ontwikkeling van kinderen en grensoverschrijdend gedrag

Ieder kind maakt in zijn algemene ontwikkeling een seksuele ontwikkeling door. In zijn eigen tempo, wanneer hij daaraantoe is, verkent hij zijn eigen lichaam en dat van anderen. Baby's hebben intimiteit en liefdevolle aanraking nodig voor een gezonde ontwikkeling. Zij zijn heel zintuiglijk ingesteld. Huidcontact is belangrijk. Zo ontdekken zij hun lichaam. Naarmate ze ouder worden ontdekken ze verschillen tussen zichzelf en anderen en worden zij nieuwsgierig naar andere kinderen. Bij het verkennen van hun lichaam kunnen ook lustgevoelens ontstaan. Dit is een normaal onderdeel van de ontwikkeling. Peuters kunnen vanuit hun nieuwsgierigheid vragen stellen over thema's als waar baby's vandaan komen en doen onschuldige seksuele spelletjes zoals doktertje spelen. Dit hoort allemaal bij de seksuele ontwikkeling. Vaak is het voor volwassenen een meer beladen onderwerp dan voor kinderen. Het is dus van belang dat de opvoeder vanuit een 'kinderbril' het gedrag van het kind bekijkt. Hoort het bij de ontwikkeling en leeftijdsfase of niet?

Als twee kinderen samen spelen, is het van belang te kijken of het spel met wederzijdse instemming plaatsvindt. Ook is het belangrijk dat de kinderen in min of meer dezelfde fase zitten. Als er een groot leeftijdsverschil is tussen kinderen, zitten ze in verschillende ontwikkelingsfasen en hebben dus ook andere behoeftes. Als twee kinderen van vier jaar samen doktertje spelen, doen ze dat omdat ze alle twee in dezelfde fase zitten: een fase waarin ze hun lichaam en gevoelens aan het ontdekken zijn. Een ouder kind, bijvoorbeeld van tien jaar, dat met een kind van bijvoorbeeld vier jaar doktertje speelt scheelt in zijn seksuele ontwikkeling te veel jaar van het kind van vier. Een kind van tien jaar is die fase van ontdekking al lang voorbij. Hij is aan het begin van de puberteit en beleeft seksualiteit op een andere manier. 'Te ver gaan' is in dat geval seksueel grensoverschrijdend gedrag waarbij de oudste door zijn emotioneel en fysieke overwicht de ander tot handelingen aanzet die hij niet kan weigeren en/of waar de ander niet aan toe is. Bovendien kan er bij zo'n leeftijdsverschil ook sprake zijn van manipulatie waarbij de ander wordt gedwongen iets te doen wat hij niet wil.

Seksueel gedrag van kinderen wordt over het algemeen geaccepteerd binnen bepaalde grenzen. Maar die grenzen kunnen voor eenieder anders liggen. Dat is afhankelijk van de eigen waarden en normen van de beroepskracht, de waarden en normen van de kinderopvangorganisatie en/of de waarden en normen van de ouders. Het is belangrijk dat de beroepskrachten binnen de kinderopvangorganisatie hierover met elkaar in gesprek gaan en blijven.

Terminologie en definitie

Bij seksueel grensoverschrijdend gedrag gaat het om seksueel gerichte aandacht tot uiting komend in non-verbaal, verbaal of fysiek gedrag, dat zowel opzettelijk als niet opzettelijk kan zijn. De gedragingen worden door het kind dat ze ondergaat, als ongewenst ervaren. Meestal is er sprake van machtsongelijkheid tussen de kinderen. Degene die het ondergaat bepaalt of het gedrag ongewenst is. Dit kan van kind tot kind verschillend zijn. Bij seksuele intimidatie is er sprake van gedrag dat gekenmerkt wordt door eenzijdigheid, ongewenstheid of dwang.

Wanneer is seksueel gedrag grensoverschrijdend?

Bij het signaleren van grensoverschrijdend seksueel gedrag is het belangrijk dat de beroepskracht vertrouwt op zijn intuïtie, op zijn gevoel: wat is dit raar/wat is er met dit kind aan de hand?

Er zijn meerdere criteria op basis waarvan je kan bepalen of seksueel gedrag grensoverschrijdend is. Als aan één van deze criteria **niet** voldaan is, is er mogelijk sprake van seksueel grensoverschrijdend gedrag. Deze criteria zijn:

1. **criterium 1 toestemming:** om van een gezond seksueel contact te kunnen spreken, moeten beide partijen daar toestemming voor hebben gegeven. Maar om toestemming te kunnen geven, moet men oud, wijs of geïnformeerd genoeg zijn om in te kunnen schatten:

- Wat er precies gaat of kan gebeuren
- Wat de consequenties kunnen zijn
- Of het gebruikelijk is binnen een bepaalde groep of in de gegeven situatie.

Toestemmen houdt bovendien meer in dan ja-knikken op een simpel verzoek en mag niet verward worden met geen verzet plegen.

2. **criterium 2 vrijwilligheid:** een gezond seksueel contact gebeurt altijd op vrijwillige basis. Er mag geen sprake zijn van dwang, geweld, manipulatie, dreiging of groepsdruk.

3. **criterium 3 gelijkwaardigheid:** om van een gezond seksueel contact te kunnen spreken, moet er een gelijkwaardige relatie bestaan tussen de betrokkenen. Dit betekent dat er een zeker evenwicht moet zijn tussen beide partijen op het gebied van onder meer leeftijd, kennis, intelligentie, aanzien, macht, levenservaring, ontwikkelingsniveau en status.

Andere criteria: ontwikkeling, context en zelfrespect

Er zijn nog enkele andere criteria op basis waarvan je kan bepalen of seksueel (getint) gedrag grensoverschrijdend is. Zo is er bijvoorbeeld sprake van seksueel grensoverschrijdend gedrag als het seksueel gedrag niet aangepast is aan de context of als het gedrag van weinig zelfrespect getuigt.

Voorbeelden: een kind dat in het openbaar zijn penis toont of masturbeert. Daarnaast is er de vraag of het gedrag aangepast is aan de leeftijd of de ontwikkelingsfase. Is dat niet het geval, dan is er sprake van seksueel grensoverschrijdend gedrag. Voorbeelden:

- Een 8-jarige die naar porno zoekt op het internet
- Een 10-jarige die geslachtsgemeenschap heeft met een 12-jarige

4. Preventieve maatregelen

Vanuit de Wet kinderopvang is het een vereiste voor dagopvang en BSO dat het risico op grensoverschrijdend gedrag door kinderen zoveel mogelijk wordt beperkt. Kinderopvangorganisaties en gastouderbureaus kunnen preventieve maatregelen nemen die seksueel overschrijdend gedrag kunnen verminderen. Het is belangrijk een pedagogische visie op seksualiteit te ontwikkelen.

Deskundigheid op het gebied van seksualiteit en de ontwikkeling van kinderen: het is belangrijk te zorgen voor voldoende deskundigheid van de beroepskrachten op het vlak van normale seksuele ontwikkeling van kinderen en seksueel grensoverschrijdend gedrag. Agendeer met enige regelmaat het thema seksualiteit. Op deze manier wordt het belang hiervan aangegeven en wordt seksualiteit als een normaal onderwerp gezien. Dit kan bijvoorbeeld in teamoverleg, werkoverleg, kind-bespreking en intervisie.

Inzicht in de risicofactoren: organisaties kunnen een inventarisatie van risicofactoren maken: welke factoren beïnvloeden mogelijk het risico op seksueel grensoverschrijdend gedrag? De organisatie kan maatregelen nemen om de geconstateerde risico's op te heffen of te beperken en hierop beleid en praktijk aan te passen.

Hanteren van gedragsregels: Het IKC kan afspraken maken over hoe de organisatie wil dat beroepskrachten en kinderen met elkaar omgaan. Dit geldt voor zowel kinderen onderling, als voor het contact tussen beroepskrachten en kinderen. Het is belangrijk deze gedragsregels te implementeren en actueel te houden. Belangrijk daarbij is dat bij de totstandkoming van deze gedragsregels niet alleen beroepskrachten, maar ook de kinderen die hier zelf over mee kunnen praten betrokken zijn. Regels zouden gevisualiseerd kunnen worden en op verschillende plaatsen in de groep kunnen hangen. Ook kunnen de gedragsregels worden opgenomen in de voorlichtingsbrochures van het IKC.

Aandacht voor communicatie van kinderen: onderstaand zijn een aantal voorbeelden opgenomen van hoe met en door kinderen gecommuniceerd kan worden in relatie tot seksueel gedrag. Betrek ouders bij de (gespreksvoering rondom) deze onderwerpen:

- Geef zelf het goede voorbeeld: stel eigen grenzen, respecteer die van anderen (ook die van kinderen) en reageer als iemand een grens overschrijdt
- Zorg voor voldoende momenten waarin een open gesprek met kinderen mogelijk is en kinderen zich vrij voelen iets aan de orde te stellen
- Leer kinderen de meest gangbare woorden voor de geslachtsdelen. Anders kunnen ze - indien nodig - niet onder woorden brengen wat ze hebben meegemaakt. Maak hier binnen het team afspraken over
- Leer kinderen dat er maar een paar mensen zijn die hen bloot mogen aanraken. En dat ze het moeten vertellen als iemand anders dat doet
- Leer kinderen nee te zeggen en weg te gaan als iemand hen aanraakt op een manier die ze niet prettig vinden. Dit filmpje kan hierbij ondersteunend zijn
- Help kinderen begrijpen/onderscheiden wie ze wel en niet kunnen vertrouwen. Praat hier met ze over en luister naar hun input
- Bespreek met kinderen het verschil tussen leuke en niet-leuke geheimen. Moedig kinderen aan om geheimen die hem of haar slecht doen voelen, te delen met iemand die ze vertrouwen. Laat kinderen weten dat je zelf altijd beschikbaar bent om te praten en te luisteren
- Maak gebruik van voor kinderen ontwikkelde boekjes of spelletjes om onderwerpen rond seksualiteit bespreekbaar te maken, kijk op: www.seksualiteit.nl.

Afspraken over internetgebruik: steeds meer kinderen, zowel jong als ouder, maken gebruik van het internet. De volgende mogelijkheden kunnen helpen bij het maken van afspraken rondom internetgebruik:

- Eigenlijk het belangrijkste: met de kinderen praten over internet en over datgene wat zij er doen
- Zorg voor eigen apparatuur van het IKC waar kinderen mee op het internet kunnen en laat kinderen geen gebruik maken van meegebrachte telefoons, iPads, etc.
- Stel gedragsregels op voor internetgebruik
- Houd toezicht bij het internetgebruik (zet de computer met het beeldscherm richting groep)
- Installeer software die bepaalde sites kan blokkeren en waarmee gevolgd kan worden wat er op de apparatuur gebeurt
- Organiseer een ouderavond over dit onderwerp.

Kindcheck

Instructie gebruik Kindcheck

De [Kindcheck](#) is onderdeel van de Wet Meldcode huiselijk geweld en kindermishandeling. Doel van de Kindcheck is om meer kinderen in beeld te brengen die ernstig risico lopen mishandeld of verwaarloosd te worden door de situatie waarin hun ouder(s) verkeert of verkeren. De Kindcheck vindt plaats in stap 1 van de Meldcode.

De Kindcheck geldt voor alle beroepskrachten die onder de Wet verplichte Meldcode vallen. De Kindcheck is gericht op beroepskrachten die contacten hebben met volwassen cliënten en niet met hun (klein-)kinderen, en daarom ook niet beschikken over kindsignalen.

De Kindcheck is in alle gevallen aan de orde waarin de beroepskracht zich, vanwege de ernstige situatie van zijn volwassen cliënt, zorgen maakt over mogelijk aanwezige minderjarige kinderen. De Kindcheck geldt als een beroepskracht meent dat er, vanwege de toestand van zijn volwassen cliënt, risico's zijn op ernstige schade voor kinderen of een bedreiging van de veiligheid van kinderen die afhankelijk zijn van de zorg van cliënt. Zo geldt de Kindcheck bijvoorbeeld in geval van een ernstige (chronische) depressie, zware verslaving, (dreigende) huisuitzetting, geweld tussen huisgenoten, suïcidepoging.

NB:

- Ook het contact met een adolescent waarbij de beroepskracht zich zorgen maakt over eventueel aanwezige broertjes en zusjes in het gezin kan aanleiding zijn voor het uitvoeren van de Kindcheck;
- De Kindcheck geldt ook voor zwangere vrouwen.

Heeft u twijfels over de veiligheid van de kinderen? Dan doorloopt u de stappen van de Meldcode. U legt eerst vast door welke signalen bij de ouder u twijfelt over de veiligheid van de kinderen. Daarna volgt u de verdere stappen van de Meldcode die ervoor zorgen dat er ook verder onderzoek plaatsvindt en dat er, zo nodig, passende hulp komt.

Deskundigheid eer gerelateerd geweld/meisjesbesnijdenis

Er gelden specifieke aandachtspunten als er sprake is van (een vermoeden van) eer gerelateerd geweld. Zo dient men in deze zaken altijd een deskundige te raadplegen, omdat het collectieve karakter van deze vorm van geweld specifieke expertise vraagt. U kunt een op het gebied van eer gerelateerd geweld deskundige raadplegen of Veilig Thuis.

Bij acute bedreiging van de veiligheid worden de stappen versneld, zo nodig binnen een uur. Denk hierbij aan (vermoedens van) een gedwongen huwelijk, achterlating, eerwraak die op (zeer) korte termijn dreigen plaats te vinden. Niet ingrijpen kan leiden tot moeilijk of niet omkeerbare situaties. Neem in dergelijke gevallen direct contact op met een aandachtsfunctionaris eer gerelateerd geweld bij de politie of een andere in uw eigen Meldcode vermelde deskundige op dit specifieke terrein.

Meldrecht

De regels voor het verbreken van het beroepsgeheim gelden voor alle situaties waarin een cliënt zich in een ernstige situatie bevindt. Bij een vermoeden van kindermishandeling of huiselijk geweld is dit in een meldrecht vastgelegd in de Wet maatschappelijke ondersteuning (art. 5.2.6 Wmo). Dit biedt iedere beroepskracht met een beroepsgeheim of een andere zwijgplicht het recht om een vermoeden van kindermishandeling of huiselijk geweld bij Veilig Thuis te melden. Ook als zijn cliënt, patiënt of leerling daar geen toestemming voor geeft. Daarnaast biedt het meldrecht beroepskrachten de mogelijkheid om informatie over een cliënt, patiënt of leerling te verstrekken als Veilig Thuis daarbij in een onderzoek naar vraagt. NB: Het wettelijk meldrecht geldt ook als er alleen meerderjarigen bij het huiselijk geweld zijn betrokken.

NB: Voor een zorgvuldige besluitvorming is het noodzakelijk dat de beroepskracht de situatie, voordat hij zijn besluit neemt, bespreekt met een deskundige collega en zo nodig ook (op basis van anonieme cliëntgegevens) advies vraagt aan Veilig Thuis. Verder is het van belang dat de aanwezigheid van voldoende relevante feiten of signalen en zorgvuldige verzameling van deze feiten en signalen aantoonbaar is, en dat er een zorgvuldige en concrete afweging van belangen is geweest. Alle stappen van de meldcode zijn zorgvuldig doorlopen, en de gesprekken met de betrokkene(n) zijn gevoerd.

Verwijsindex risicojongeren

De organisatie moet zijn medewerkers op de hoogte stellen van de meldingsprocedure voor de Verwijsindex risicojongeren. Dit geldt alleen voor organisaties die bevoegd zijn een melding te doen in dit systeem.

Monitoring & professionalisering

Monitoring

Jaarlijks wordt geregistreerd hoe vaak er per IKC de notitiecategorie Meldcode wordt gehanteerd en hoe vaak melding wordt gedaan bij Veilig Thuis.

Dit wordt jaarlijks doorgegeven aan de gemeente.

Professionalisering

Op elke school is een aandachtsfunctionaris werkzaam die de scholing tot aandachtsfunctionaris succesvol heeft doorlopen bij het LVAK.

Alle aandachtsfunctionarissen zijn lid van het LVAK en volgen jaarlijks een nascholingscursus ter behoudt van hun accreditatie. Met dit lidmaatschap hebben zij daarnaast toegang tot een digitale bibliotheek, een digitale helpdesk en ontvangen zij e-mails waarin de nieuwste ontwikkelingen omtrent de meldcode, kindermishandeling en huiselijk geweld staan vermeld.

Als er een nieuwe aandachtsfunctionaris op een IKC nodig is zal deze een drie daagse scholing volgen bij de LVAK.

Daarnaast komen alle aandachtsfunctionarissen van zowel H3O als Scholen van Oranje tweejaarlijks bij elkaar. Tijdens deze bijeenkomsten wordt de meldcode opnieuw onder de aandacht gebracht, vindt er intervisie plaats en worden externe partijen uitgenodigd zoals Veilig Thuis en Stichting Praat.

Bijlage 1 Sheet

Vertrouwensinspecteurs voor onderwijs en kinderopvang

een luisterend oor en een goed advies

In het onderwijs en de kinderopvang kunt u worden geconfronteerd met onwenselijke situaties.

Als u te maken krijgt met of kennis heeft van:

- mogelijke seksuele intimidatie en seksueel misbruik
- psychisch en fysiek geweld
- discriminatie en radicalisering

kunt u terecht bij de vertrouwensinspecteurs van de Inspectie van het Onderwijs.

De vertrouwensinspecteur luistert, informeert en adviseert. Samen met u probeert de vertrouwensinspecteur tot de juiste vervolgstappen te komen.

In een aantal gevallen is het verplicht onverwijld contact op te nemen met de vertrouwensinspecteur.

In het schema in deze folder ziet u in welk geval en voor wie die verplichting geldt.

U kunt de vertrouwensinspecteurs iedere werkdag tussen 8.00 en 17.00 uur bereiken op 0900 111 3 111 (lokaal tarief).

Onderwijs

Besturen, directies, medewerkers, vertrouwenspersonen, ouders en leerlingen/studenten kunnen de vertrouwensinspecteur bellen wanneer in of rond de school signalen zijn over:

- mogelijke seksuele intimidatie en seksueel misbruik
- psychisch en fysiek geweld
- discriminatie en radicalisering

Een bestuur is verplicht onverwijld te overleggen met de vertrouwensinspecteur over een mogelijk zedenmisdrijf door een met taken belast persoon tegen een minderjarige leerling/student.

Kinderopvang

Houders, medewerkers, gastouders en ouders kunnen de vertrouwensinspecteur bellen wanneer in of rond een kinderopvanglocatie signalen zijn over:

- mogelijke seksuele intimidatie en seksueel misbruik
- psychisch en fysiek geweld

Heeft een houder een vermoeden van een mogelijk zedenmisdrijf of een mogelijke mishandeling van een opgevangen kind door een met taken belast persoon, dan is hij verplicht onverwijld te overleggen met de vertrouwensinspecteur. Betreft het vermoeden de houder zelf, dan is een met taken belast persoon verplicht direct aangifte te doen.

Wat doet de vertrouwensinspecteur?

De vertrouwensinspecteur luistert en informeert. Zo nodig adviseert de vertrouwensinspecteur, bijvoorbeeld over het indienen van een formele klacht of het doen van aangifte.

Als uit een gesprek van een bestuur of een houder met de vertrouwensinspecteur blijkt dat er sprake is van een redelijk vermoeden van een strafbaar feit, wijst de vertrouwensinspecteur hen op de aangifteplicht.

Meld-, overleg- en aangifteplicht

Zie ook het schema op de achterkant.

Als u te maken krijgt met of weet heeft van mogelijk **seksueel misbruik of seksuele intimidatie (zedenmisdrijf) door een met taken belast persoon tegen een opvangkind, minderjarige leerling of student**, dan geldt de **meld-, overleg- en aangifteplicht**. Voor de kinderopvang geldt deze plicht nadrukkelijk ook voor mishandeling.

De onverwijld **meldplicht** geldt voor medewerkers van scholen en van kinderopvanglocaties.

De onverwijld **overleg- en aangifteplicht** geldt voor schoolbesturen, houders van kinderopvangorganisaties en gastouderbureaus. Een met taken belast persoon in de kinderopvang moet ook aangifte doen als hij een vermoeden heeft van een zedenmisdrijf of mishandeling door de houder.

Als u twijfelt of er sprake is van seksueel misbruik of seksuele intimidatie, of van mishandeling van een kind of leerling, neem dan altijd contact op met de vertrouwensinspecteur.

Bijzondere geheimhouding

De vertrouwensinspecteur moet, als het een geval van seksueel misbruik of seksuele intimidatie betreft, geheimhouden wat hem door slachtoffers of hun vertegenwoordigers is toevertrouwd.

Vrijstelling aangifteplicht en verschoningsrecht

De vertrouwensinspecteur is vrijgesteld van het doen van aangifte bij een melding van een vermoeden van seksueel misbruik of seksuele intimidatie. De vertrouwensinspecteur hoeft in rechtszaken dan ook geen getuigenis af te leggen van wat onder zijn bijzondere geheimhoudingsplicht valt.

Geen waarheidsvinding

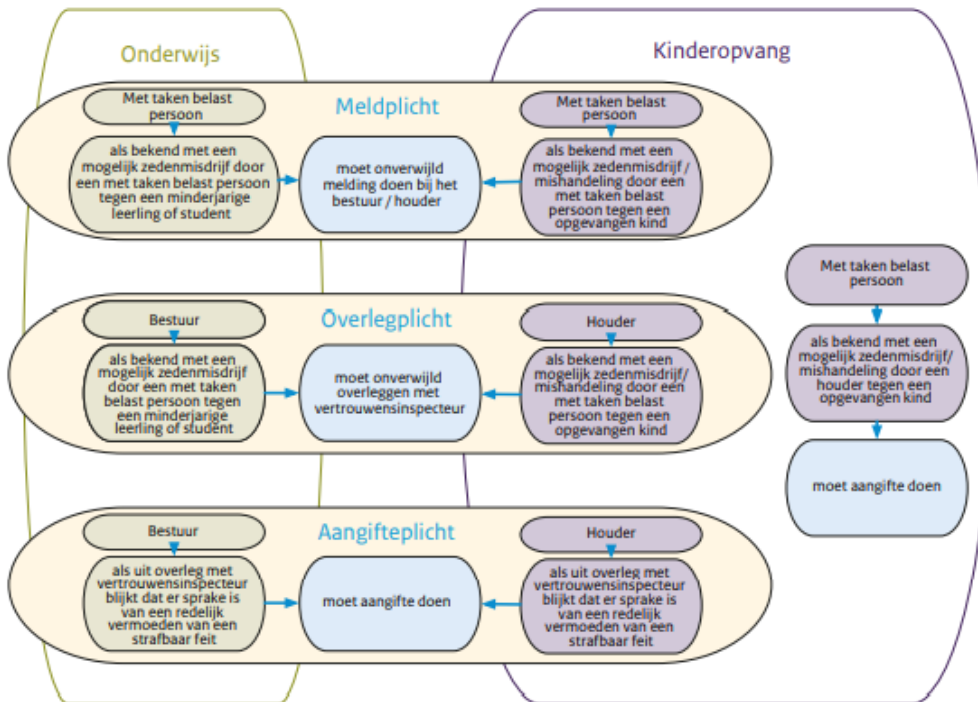
De vertrouwensinspecteur luistert, informeert en adviseert. Hij doet geen onderzoek of een melding terecht is. In het geval van mogelijke strafbare feiten kan de politie aan waarheidsvinding doen.

Bijzondere begrippen

- **Zedenmisdrif:** Wetboek van strafrecht (Titel XIV: misdrijven tegen de zeden). Zaken als een leraar die een seksuele relatie met een minderjarige leerling heeft, een pedagogisch medewerker die kinderen op een on gepaste wijze aanraakt of een leraar die een leerling via sms'jes benadert met als uiteindelijk doel het maken van een seksueel contact ('grooming').
- **Met taken belaste personen:** leraren, pedagogisch medewerkers, ondersteunend personeel, gastouders, stagiairs en vrijwilligers.
- **Houder kinderopvang:** een ondernemer die een kindercentrum of gastouderbureau exploiteert.
- **(School)bestuur:** orgaan dat eindverantwoordelijk is voor zijn school/scholen en de kwaliteit van het onderwijs.



Meld-, overleg- en aangifteplicht



Vertrouwensinspecteurs Inspectie van het Onderwijs

0900 111 3 111 (lokaal tarief)
alle werkdagen, 08.00-17.00u

[www.onderwijsinspectie.nl/onderwerpen/
vertrouwensinspecteurs/](http://www.onderwijsinspectie.nl/onderwerpen/vertrouwensinspecteurs/)

Inspectie van het Onderwijs, september 2022

Bijlage 2 Voorbeelden acute, structurele onveiligheid en disclosure

★ In samenspraak met Veilig Thuis zijn standaard definities en voorbeelden opgesteld. Deze voorbeelden zijn gericht op de praktijk van het onderwijs en de kinderopvang, bijvoorbeeld: basisonderwijs, voortgezet onderwijs, speciaal onderwijs en leerplicht, gastouders, kincleropvang en peuteropvang.

Acute onveiligheid

Definitie	Een persoon is in direct fysiek gevaar, diens veiligheid is de komende dagen niet gegarandeerd en hij of zij heeft direct bescherming nodig.
Toelichting	Bij het afwegen van signalen van huiselijk geweld en/of kindermishandeling schat een beroepskracht allereerst en voortdurend in of een betrokkene acuut (levens)gevaar loopt. Dit betreft de aanwezigheid van fysiek of seksueel geweld (met of zonder letsel) of, in geval van zorgafhankelijke kinderen of (oudere) volwassenen, de afwezigheid van de meest basale verzorging (waaronder eten, drinken, kleding en onderdak) maar bijvoorbeeld ook het onnodig toedienen van medicijnen of het verrichten van onnodige zorg.
Voorbeelden	<ul style="list-style-type: none"> • Door geweld toegebrachte verwonding die medische behandeling behoeft. • (Ernstig) letsel met een vermoeden dat dit is toegebracht, of een poging daartoe. • Poging tot verwuring. • Wapengebruik. • Geweld tijdens de zwangerschap. • (Vermoeden van) seksueel misbruik of seksueel geweld of seksuele exploitatie van kinderen jonger dan 18 jaar. • Acute bedreiging om zichzelf of een naaste (waaronder (ex)-partner, kinderen of familielid) te doden, ernstig letsel toe te brengen of hun vrijheid te benemen (familiedrama, eerwraak, vrouwelijke genitale verminking). • Onthouden van zorg die acuut de gezondheid bedreigt van -9 maanden tot + 100 jaar, waaronder het onthouden van voedsel. • Als een ouder/verzorger (medische) klachten/aandoeningen bij een kind verzint/aandikt, (medische) onderzoeksgegevens betreffende bij het kind bestaande klachten en afwijkingen vervalst of in het kader van een onderzoek selectief verstrek of (medische) klachten en afwijkingen bij het kind daadwerkelijk veroorzaakt. • Vrijheidsbeperkende maatregel voor pleger loopt af zonder dat er afdoende veiligheidsmaatregelen genomen zijn. • Acuut onveilige situatie bestaat of zorg dreigt weg te vallen vanwege suïdepoging, automutilatie, acuut psychiatrisch beeld, intoxicatie door alcohol of drugs. • Noodgedwongen vlucht van huis door (dreiging van) huiselijk geweld en/of kindermishandeling. • Een minderjarig kind dat alleen gelaten wordt in huis zonder toezicht en verzorging van een volwassene.

- Minderjarigen die opgesloten worden in huis en onthouden worden van eten en drinken.
- Minderjarigen die met een alleenstaande ouder leven, waarbij deze ouder een acute psychose krijgt.

Structurele onveiligheid

Definitie	Er is sprake van herhaling of voortduren van onveilige situaties of van geweld.
Toelichting	Een voorgeschiedenis van huiselijk geweld of kindermishandeling is de belangrijkste voorspeller voor voortduren van onveiligheid (daderschap en slachtofferschap) in de toekomst. In de afweging of sprake is van structurele onveiligheid is ten minste over de volgende factoren informatie nodig: herhaling van geweld /onveiligheid, oudersignalen en eventuele kindsignalen/signalen van slachtoffers.
Voorbeelden	<ul style="list-style-type: none"> • Minderjarigen die opgroeien bij ouders met zodanig ernstige problematiek ten gevolge van verstandelijke beperking, middelenverslaving, psychische problematiek dat de fysieke en emotionele veiligheid van het kind bij herhaling en/of voortdurend wordt bedreigd en de ontwikkelmogelijkheden van deze minderjarigen structureel ingeperkt worden. • Ernstige verwaarlozing die voor jonge opgroeiende kinderen blijvende schade kan veroorzaken. • Minderjarigen die een hoog schoolverzuim hebben. • Minderjarigen die stelselmatig getuige zijn van huiselijk geweld. • Minderjarigen die geregeld fysiek mishandeld worden. • Psychische en/of fysieke mishandeling door escalerende vormen van langdurige stalking in partnerrelaties.

Disclosure

Definitie	Slachtoffers die uit zichzelf een beroepskracht om hulp vragen of zich uiten bij (mogelijk) huiselijk geweld en/of kindermishandeling.
Toelichting	Wanneer een slachtoffer, kind of volwassene, uit zichzelf een beroepskracht om hulp vraagt bij mogelijk huiselijk geweld en/of kindermishandeling of zich hierover uit, zonder hulp te vragen, betekent dit veelal dat het (minderjarige) slachtoffer een acute crisis ervaart en vreest voor de veiligheid en/of het welzijn van zichzelf of gezinsleden. Het met onvoldoende voorbereiding met de ouders/pleger(s) bespreken van de (door het slachtoffer) geuite zorgen kan leiden tot (verergering van) situaties van acute of structurele onveiligheid. Dit geldt uitdrukkelijk ook voor specifieke vormen van huiselijk geweld zoals (ex-)partnerstalking, huwelijksdwang, eergegrelateerd geweld en ouderenmishandeling. Een professionele norm tot melden betekent in dit geval zorgvuldige afstemming over de vervolgacties tussen de beroepskracht, Veilig Thuis en het slachtoffer.
Voorbeelden	

Bijlage 3 Participatie van kinderen

Voor kinderen die mishandeld, verwaarloosd of seksueel misbruikt worden, is het essentieel dat zij gezien en gehoord worden door volwassenen in hun omgeving die (professioneel) betrokken zijn en die zij vertrouwen.

★ Om de participatie van kinderen op te nemen in uw protocol zijn de negen opgestelde actiepunten uit de "*Handreiking Participatie van kinderen in de Meldcode huiselijk geweld en kindermishandeling*" (VWS, 2018) omgezet in concrete vragen.

1. Termen

★ Beschrijf hier of er in uw protocol wordt gesproken over 'cliënt', 'patiënt' of 'ouder en kind'. Verplicht: benoem tenminste in stap 3 het kind *expliciet* als gesprekspartner.

2. Informatie over het proces

★ Beschrijf hier wie er informatie geeft aan het kind over:

- Wie wat aan het doen is.
- Waarom diegene dit aan het doen is.
- Wanneer dit gebeurt.
- Wat de zorgen zijn.
- Welke besluiten er genomen worden, door wie, over wat en wanneer.
- Wanneer er terugkoppeling is van bijv. Veilig Thuis en waarover.
- Mogelijkheden voor het kind voor participatie, meedenken, mening geven.
- Recht op klacht of verzet.

3. Informatie over veilig opgroeien

★ Beschrijf hier hoe en wie het kind informeert over wat veilig opgroeien is.

- Hoe en wie geeft de informatie aan kinderen over hun recht om veilig op te groeien?
- Wat is een normale omgang tussen ouder en kind?
- Hoe gaat u een kind *ontschuldigen*?

4. Recht op eigen mening

★ Beschrijf hier hoe en wie het kind informeert over het recht om betrokken te worden, het recht op een eigen mening te geven en de mogelijkheden daarvan.

5. Vragen en luisteren naar de visie van het kind

★ Beschrijf hier hoe en wie er bij het kind informeert en luistert naar de visie van het kind?

Denk hierbij aan:

- De mening van het kind over bestaande zorgen.
- De door het kind geopperde oplossingen.
- De mening over voorgestelde beslissingen.

6. De mening van het kind in de besluitvorming

★ Beschrijf hier wie, hoe en wanneer de mening van het kind wordt gevraagd over de besluitvorming. Beschrijf hoe de mening van het kind meegenomen wordt in de besluitvorming

7. Route bij disclosure

★ Beschrijf hier, in het geval van disclosure, hoe en wie de route bespreekt met het kind

Bijvoorbeeld: direct contact met Veilig Thuis en samen vervolgstappen bepalen.

8. Steun

★ Beschrijf hier hoe er na een overdracht en/of melding, steun wordt geboden aan het kind. Hoe wordt dit met het kind besproken? Hoe en wie houdt hierover contact met Veilig Thuis en eventuele (andere) hulpverlening?

9. Tips voor gesprek

★ Beschrijf hier hoe er wordt verwezen naar kwalitatieve gesprekstips. Bijvoorbeeld naar de "*Handreiking Participatie van kinderen in de Meldcode huiselijk geweld en kindermishandeling*" (VWS, 2018).

Bijlage 4: Signalenlijst kindermishandeling 0- tot 4-jarigen

Als kinderen mishandeld, verwaarloosd en/of misbruikt worden, kunnen er signalen zijn. Het gebruik van een signalenlijst kan zinvol zijn, maar biedt ook een zekere mate van schijnzekerheid. De meeste signalen zijn namelijk stressindicatoren die aangeven dat er iets met het kind aan de hand is. Dit kan ook iets anders zijn dan kindermishandeling (echt-scheiding, overlijden van een familielid, enzovoort). Hoe meer signalen van deze lijst bij een kind te herkennen zijn, hoe groter de kans dat er sprake kan zijn van kindermishandeling.

De signalen die in deze lijst worden vermeld, hebben betrekking op alle vormen van mishandeling. Aan het einde van de lijst zijn nog enkele signalen opgenomen die meer specifiek zijn voor seksueel misbruik. Om een duidelijk beeld te krijgen van wat er aan de hand zou kunnen zijn, is het van belang de hele context van de gezinssituatie erbij te betrekken. Daarom worden ook een aantal signalen van ouders en gezin genoemd. In overleg met aandachtsfunctionaris kan er over zorgelijke signalen altijd worden overlegd met Veilig Thuis.

Het is niet de bedoeling om aan de hand van een signalenlijst het 'bewijs' te leveren van de mishandeling. Het is wel mogelijk om een vermoeden van mishandeling meer te onderbouwen naarmate er meer signalen uit deze lijst worden geconstateerd. Een goed beargumenteerd vermoeden is voldoende om in actie te komen.

1. Psychosociale signalen

Ontwikkelingsstoornissen

- Achterblijven in taal-, spraak-, motorische, emotionele en/of cognitieve ontwikkeling
- Schijnbare achterstand in verstandelijk ontwikkeling
- Regressief gedrag (terugval in ontwikkeling)
- Niet zindelijk op leeftijd waarvan men het mag verwachten

Relationele problemen

Ten opzichte van de ouders:

- Totale onderwerping aan de wensen van de ouders
- Sterk afhankelijk gedrag ten opzichte van de ouders
- Onverschilligheid ten opzichte van de ouders
- Kind is bang voor ouders
- Kind vertoont heel ander gedrag als ouders in de buurt zijn

Ten opzichte van andere volwassenen:

- Bij oppakken houdt het kind zich opvallend stijf
- Bevriezing bij lichamelijk contact
- Allemansvriend
- Lege blik in ogen en vermijden van oogcontact
- Waakzaam, wantrouwend

Ten opzichte van andere kinderen:

- Speelt niet met andere kinderen
- Is niet geliefd bij andere kinderen
- Wantrouwend
- Terugtrekken in eigen fantasiewereld

Gedragsproblemen

- Plotselinge gedragsverandering
- Geen of nauwelijks spontaan spel, geen interesse in spel
- Labiel, nerveus
- Depressief
- Angstig
- Passief, in zichzelf gekeerd, meegaand, apathisch, lusteloos
- Agressief
- Hyperactief
- Niet lachen, niet huilen
- Niet tonen van gevoelens, zelfs niet bij lichamelijke pijn
- Eetproblemen
- Slaapstoornissen
- Vermoeidheid, lusteloosheid

2. Medische signalen

Lichamelijke kenmerken (specifiek voor lichamelijke mishandeling)

- Blauwe plekken/striemen
- Krab-, bijt- of brandwonden
- Botbreuken
- Littekens

Voedingsproblemen

- Ondervoeding
- Voedingsproblemen bij baby's
- Steeds wisselen van voeding
- Veel spugen
- Matig groeien, ondanks voldoende hoeveelheid voeding
- Weigeren van voeding
- Achterblijven in lengtegroei

Verzorgingsproblemen

- Slechte hygiëne
- Ernstige luierslag
- Onvoldoende kleding
- Onvoldoende geneeskundige en tandheelkundige zorg
- Veel ongevallen door onvoldoende toezicht
- Herhaalde ziekenhuisopnamen
- Recidiverende ziekten door onvoldoende zorg
- Traag herstel door onvoldoende zorg

3. Kenmerken ouders/gezin

Ouder/kind relatiestoornis

- Ouder draagt kind als een 'postpakketje'
- Ouder troost kind niet bij huilen
- Ouder klaagt overmatig over het kind
- Ouder heeft irreële verwachtingen ten aanzien van het kind
- Ouder toont weinig belangstelling voor het kind

Signalen ouder

- Geweld in eigen verleden
- Apathisch en (schijnbaar) onverschillig
- Onzeker, nerveus en gespannen
- Onderkoeld brengen van eigen emoties

- Negatief zelfbeeld
- Steeds naar andere artsen/ziekenhuizen gaan ('shopping')
- Afspraken niet nakomen
- Kind opeens van kinderopvangorganisatie afhaken
- Aangeven het bijna niet meer aan te kunnen
- Psychiatrische problemen
- Verslaafd

Gezinskenmerken

- 'Multi-probleem' gezin
- Ouder die er alleen voorstaat
- Regelmatig wisselende samenstelling van gezin
- Isolement
- Vaak verhuizen
- Sociaaleconomische problemen: werkloosheid, slechte behuizing, migratie, et cetera
- Veel ziekte in het gezin
- Draaglast gezin gaat draagkracht te boven
- Geweld wordt gezien als middel om problemen op te lossen

4. Signalen specifiek voor seksueel misbruik

Lichamelijke kenmerken

- Verwondingen aan genitaliën
- Vaginale infecties en afscheiding
- Jeuk bij vagina en/of anus
- Problemen bij het plassen
- Recidiverende urineweginfecties
- Pijn in de bovenbenen
- Pijn bij lopen en/of zitten
- Seksueel overdraagbare ziekten

Relationele problemen

- Angst voor mannen of vrouwen in het algemeen of voor een man of vrouw in het bijzonder

Gedragsproblemen

Afwijkend seksueel gedrag:

- Excessief en/of dwangmatig masturberen
- Angst voor lichamelijk contact of juist zoeken van seksueel getint lichamelijk contact
- Niet leeftijdsadequaat seksueel spel
- Niet leeftijdsadequate kennis van seksualiteit
- Angst om zich uit te kleden
- Angst om op de rug te liggen
- Negatief lichaamsbeeld: ontevredenheid over, boosheid op of schaamte voor eigen lichaam
- Schrikken bij aangeraakt worden
- Houterige motoriek (onderlichaam 'op slot')
- Geen plezier in bewegingsspel

5. Signalen die specifiek zijn voor kinderen die getuige zijn van huiselijk geweld

Gedragsproblemen

- Agressie: kopiëren van gewelddadig gedrag van vader of moeder (sommige kinderen, met name jongens, kopiëren hun vaders gedrag door hun moeder of jongere broertjes/zusjes te slaan)
- Opstandigheid
- Angst
- Negatief zelfbeeld
- Passiviteit en teruggetrokkenheid
- Zichzelf beschuldigen
- Verlegenheid

Problemen in sociaal gedrag en competentie:

- Wantrouwen ten aanzien van de omgeving
- Gebrek aan sociale vaardigheden

6. Signalen die specifiek zijn voor Pediatric Condition Falsification (PCF) en Factitious Disorder by Proxy (FDP)

Factitious Disorder by Proxy PCF (oude term: syndroom Münchhausen by Proxy (MBPS)) is een ernstige vorm van kindermishandeling. Degene met dit syndroom (vaak moeder), komt liefdevol en bezorgd over, zoekt zeer regelmatig intensieve medische hulp voor een kind, maar is zelf degene die het kind bewust ziek maakt. Dit door toediening van middelen of het toebrengen van verwondingen of infecties. PCF kan zeer ingrijpende vormen aannemen: ca. 10% van de kinderen die aan PCF worden blootgesteld overlijdt aan de gevolgen van PCF.

Pediatric Condition Falsification (PCF) is het hoofddeel van de diagnose bij het kind. Factitious Disorder by Proxy (FDP) is het andere deel dat betrekking heeft op het mishandelende gedrag en de intenties van ouders. In principe is dit een bewust proces dat na verloop van tijd overgaat in minder bewuste patronen. Het hoofdmotief is om aandacht en erkenning af te dwingen van artsen en andere professionals. De ouder doet dit voor zichzelf, in de rol van zeer goede ouder.

Hoe is PCF te herkennen:

- Onderzoeksgegevens kloppen niet met het ziektebeeld
- Medische gegevens over eerdere behandelingen zijn moeilijk te verkrijgen
- Symptomen verdwijnen wanneer ouder en kind worden gescheiden
- Een broertje of zusje is overleden of eveneens vaak ziek
- De moeder schrikt niet terug voor ingrijpende onderzoeken of het onder narcose brengen van het kind en daar zelfs op aandringt
- Voorvallen vinden in de avonden en weekenden plaats waarbij een beroep wordt gedaan op andere artsen
- De volgende klachten worden gepresenteerd: bewusteloosheid, insulden, apneu, diarree, overgeven, koorts, lethargie
- Het kind heeft een aanzienlijke ziektegeschiedenis met steeds andere klachten
- De moeder is werkzaam in de gezondheidszorg of beschikt over een zeer grote medische kennis
- Het verhaal van moeder bevat kleine tegenstrijdigheden
- Vaak van arts wisselen

Het onderscheid met postnatale depressie bij de moeder, wiegendood of kinderen die niet goed groeien veroorzaakt door iets anders dan PCF, is dat in deze gevallen de moeders vaak dankbaar zijn als ze worden ontlast van de zorg voor hun kind, terwijl PCF-moeders die zorg niet willen uitbesteden.

7. Signalen van kinderen die geconfronteerd zijn met seksueel grensoverschrijdend gedrag van een ander kind

Naast onderstaande signalen kunnen de specifieke signalen bij seksueel misbruik (zie punt 4 van deze bijlage) duiden op seksueel overschrijdend gedrag van kinderen onderling.

- Het kind heeft angst voor een bepaald kind
- Het kind is consequent boos op een ander kind
- Het kind komt geschrokken, bang of verward terug nadat het met een ander kind of kinderen alleen is geweest
- Het kind wil consequent niet spelen met een bepaald kind

8. Signalen van kinderen die seksueel grensoverschrijdend gedrag vertonen naar andere kinderen

Naast onderstaande signalen kunnen de specifieke signalen bij seksueel misbruik (zie punt 4 van deze bijlage) duiden op seksueel overschrijdend gedrag van kinderen onderling.

- Het kind creëert een soort isolement rond het kind (apart nemen, zich afzonderen van de groep)
- Het kind domineert of vertoont macht over een ander kind
- Veelvuldige seksistische uitingen

9. Kinderpornografie

Onder 'productie van kinderpornografie' wordt verstaan: het vervaardigen van een afbeelding en/of het vastleggen op film, foto of iedere andere soort van informatiedrager, van kinderen beneden de leeftijd van 18 jaar, die seksuele gedragingen moeten ondergaan, plegen en/of dulden.

Kinderen die gebruikt zijn voor het maken van kinderpornografie kunnen signalen afgeven die duiden op seksueel misbruik. Daarnaast kan het kind de volgende signalen laten zien:

- Extreme angst voor het maken van foto's
- Angst voor opnamen met videoapparatuur

Bijlage 5: Signalenlijst kindermishandeling 4- tot 12-jarigen

Als kinderen mishandeld, verwaarloosd en/of misbruikt worden, kunnen er signalen zijn. Het gebruik van een signalenlijst kan zinvol zijn, maar biedt ook een zekere mate van schijnzekerheid. De meeste signalen zijn namelijk stressindicatoren die aangeven dat er iets met het kind aan de hand is. Dit kan ook iets anders zijn dan kindermishandeling (echt-scheiding, overlijden van een familielid, enzovoort). Hoe meer signalen van deze lijst bij een kind te herkennen zijn, hoe groter de kans dat er sprake kan zijn van kindermishandeling.

De signalen die in deze lijst worden vermeld, hebben betrekking op alle vormen van mishandeling. Aan het einde van de lijst zijn nog enkele signalen opgenomen die meer specifiek zijn voor seksueel misbruik. Om een duidelijk beeld te krijgen van wat er aan de hand zou kunnen zijn, is het van belang de hele context van de gezinssituatie erbij te betrekken. Daarom worden ook een aantal signalen van ouders en gezin genoemd. In overleg met aandachtsfunctionaris kan er over zorgelijke signalen altijd worden overlegd met Veilig Thuis.

Het is niet de bedoeling om aan de hand van een signalenlijst het 'bewijs' te leveren van de mishandeling. Het is wel mogelijk om een vermoeden van mishandeling meer te onderbouwen naarmate er meer signalen uit deze lijst worden geconstateerd. Een goed beargumenteerd vermoeden is voldoende om in actie te komen.

1. Psychosociale signalen

Ontwikkelingsstoornissen

- Achterblijven in taal-, spraak-, motorische, emotionele en/of cognitieve ontwikkeling
- Schijnbare achterstand in verstandelijke ontwikkeling
- Regressief gedrag (terugval in ontwikkeling)
- Niet zindelijk

Relationele problemen

Ten opzichte van de ouders:

- Totale onderwerping aan de wensen van de ouders
- Sterk afhankelijk gedrag ten opzichte van de ouders
- Onverschilligheid ten opzichte van de ouders
- Kind is bang voor ouders
- Kind vertoont heel ander gedrag als ouders in de buurt zijn

Ten opzichte van andere volwassenen

- Bevriezing bij lichamelijk contact
- Allemansvriend
- Lege blik in de ogen en vermijden van oogcontact
- Waakzaam, wantrouwend

Ten opzichte van andere kinderen

- Speelt niet met andere kinderen
- Is niet geliefd bij andere kinderen
- Wantrouwend
- Terugtrekken in eigen fantasiewereld

Gedragsproblemen

- Plotselinge gedragsverandering

- Labiel, nerveus gespannen
- Depressief
- Angstig
- Passief, in zichzelf gekeerd, meegaand, apathisch, lusteloos
- Agressief
- Hyperactief
- Destructief
- Geen of nauwelijks spontaan spel, geen interesse in spel
- Vermoeidheid, lusteloosheid
- Niet huilen, niet lachen
- Niet tonen van gevoelens, zelfs niet bij lichamelijke pijn
- Schuld- en schaamtegevoelens
- Zelf verwondend gedrag
- Eetproblemen
- Anorexia/boulimia
- Slaapstoornissen
- Bedplassen/broekpoepen

2. Medische signalen

Lichamelijke kenmerken (specifiek voor lichamelijke mishandeling)

- Blauwe plekken/striemen
- Krab-, bijt- of brandwonden
- Botbreuken
- Littekens

Verzorgingsproblemen (specifiek voor verwaarlozing)

- Slechte hygiëne
- Onvoldoende kleding
- Onvoldoende geneeskundige en tandheeskundige zorg
- Veel ongevallen door onvoldoende toezicht
- Herhaalde ziekenhuisopnamen
- Recidiverende ziekten door onvoldoende zorg
- Traag herstel door onvoldoende zorg

Overige medische signalen

- Ondervoeding
- Achterblijven in lengtegroei
- Psychosomatische klachten (buikpijn, misselijkheid, hoofdpijn, etc.)

3. Kenmerken ouders / gezin

Ouder-kind relatiestoornis

- Ouder troost kind niet bij huilen
- Ouder klaagt overmatig over het kind
- Ouder heeft irreële verwachtingen ten aanzien van het kind
- Ouder toont weinig belangstelling voor het kind

Signalen ouder

- Geweld in eigen verleden
- Apathisch en (schijnbaar) onverschillig
- Onzeker, nerveus en gespannen
- Onderkoeld brengen van eigen emoties
- Negatief zelfbeeld
- Steeds naar andere artsen/ziekenhuizen gaan ('shopping')

- Afspraken niet nakomen
- Kind opeens van kinderopvangorganisatie afhaken
- Aangeven het bijna niet meer aan te kunnen
- Psychiatrische problemen
- Verslaafd

Gezinskenmerken

- 'Multi-probleem' gezin
- Ouder die er alleen voorstaat
- Regelmatig wisselende samenstelling van gezin
- Isolement
- Vaak verhuizen
- Sociaaleconomische problemen: werkloosheid, slechte behuizing, migratie, etc.
- Veel ziekte in het gezin
- Draaglast gezin gaat draagkracht te boven
- Geweld wordt gezien als middel om problemen op te lossen

4. Signalen specifiek voor seksueel misbruik

Lichamelijke kenmerken

- Verwondingen aan genitaliën
- Vaginale infecties en afscheiding
- Jeuk bij vagina en/of anus
- Problemen bij het plassen
- Recidiverende urineweginfecties
- Pijn in de bovenbenen
- Pijn bij lopen en/of zitten
- Seksueel overdraagbare ziekten

Relationele problemen

- Angst voor mannen of vrouwen in het algemeen of voor een man of vrouw in het bijzonder

Gedragsproblemen

Afwijkend seksueel gedrag:

- Excessief en/of dwangmatig masturberen
- Angst voor lichamelijk contact of juist zoeken van seksueel getint lichamelijk contact
- Niet leeftijdsadequaate seksueel spel
- Niet leeftijdsadequate kennis van seksualiteit
- Angst om zich uit te kleden
- Angst om op de rug te liggen
- Negatief lichaamsbeeld: ontevredenheid over, boosheid op of schaamte voor eigen lichaam
- Schrikken bij aangeraakt worden
- Houterige motoriek (onderlichaam 'op slot')
- Geen plezier in bewegingsspel

5. Signalen die specifiek zijn voor kinderen die getuige zijn van huiselijk geweld

Gedragsproblemen

- Aggressie: kopiëren van gewelddadig gedrag van vader of moeder (sommige kinderen, met name jongens, kopiëren hun vaders gedrag door hun moeder of jongere broertjes/zusjes te slaan)
- Opstandigheid
- Angst
- Negatief zelfbeeld
- Passiviteit en teruggetrokkenheid
- Zichzelf beschuldigen
- Verlegenheid

Problemen in sociaal gedrag en competentie:

- Wantrouwen ten aanzien van de omgeving
- Gebrek aan sociale vaardigheden

6. Signalen die specifiek zijn voor Pediatric Condition Falsification (PCF) en Factitious Disorder by Proxy (FDP)

Factitious Disorder by Proxy PCF (oude term: syndroom Münchhausen by Proxy (MBPS)) is een ernstige vorm van kindermishandeling. Degene met dit syndroom (vaak moeder), komt liefdevol en bezorgd over, zoekt zeer regelmatig intensieve medische hulp voor een kind, maar is zelf degene die het kind bewust ziek maakt. Dit door toediening van middelen, het toebrengen van verwondingen of infecties. PCF kan zeer ingrijpende vormen aannemen: ca. 10% van de kinderen die aan PCF wordt blootgesteld overlijdt aan de gevolgen van PCF.

Pediatric Condition Falsification (PCF) is het hoofddeel van de diagnose bij het kind. Factitious Disorder by Proxy (FDP) is het andere deel dat betrekking heeft op het mishandelende gedrag en de intenties van ouders. In principe is dit een bewust proces dat na verloop van tijd overgaat in minder bewuste patronen. Het hoofdmotief is om aandacht en erkenning af te dwingen van artsen en andere professionals. De ouder doet dit voor zichzelf, in de rol van zeer goede ouder. Hoe is PCF te herkennen:

- Onderzoeksgegevens kloppen niet met het ziektebeeld
- Medische gegevens over eerdere behandelingen zijn moeilijk te verkrijgen
- Symptomen verdwijnen wanneer ouder en kind worden gescheiden
- Een broertje of zusje is overleden of eveneens vaak ziek
- De moeder schrikt niet terug voor ingrijpende onderzoeken of het onder narcose brengen van het kind en daar zelfs op aandringt
- Voorvallen vinden in de avonden en weekenden plaats waarbij een beroep wordt gedaan op andere artsen
- De volgende klachten worden gepresenteerd: bewusteloosheid, insulten, apneu, diarree, overgeven, koorts, lethargie
- Het kind heeft een aanzienlijke ziektegeschiedenis met steeds andere klachten
- De moeder is werkzaam in de gezondheidszorg of beschikt over een zeer grote medische kennis
- Het verhaal van moeder bevat kleine tegenstrijdigheden
- Vaak van arts wisselen

Het onderscheid met postnatale depressie bij de moeder, wiegendood of kinderen die niet goed groeien veroorzaakt door iets anders dan PCF, is dat in deze gevallen de moeders vaak dankbaar zijn als ze ontlast worden van de zorg voor hun kind, terwijl PCF-moeders die zorg niet willen uitbesteden.

7. Signalen van kinderen die geconfronteerd zijn met seksueel grensoverschrijdend gedrag van een ander kind

Naast onderstaande signalen kunnen de specifieke signalen bij seksueel misbruik (zie 4) duiden op seksueel overschrijdend gedrag van kinderen onderling.

- Het kind heeft angst voor een bepaald kind
- Het kind is consequent boos op een ander kind
- Het kind komt geschrokken, bang of verward terug nadat het met een ander kind of kinderen alleen is geweest
- Het kind wil consequent niet spelen met een bepaald kind

8. Signalen van kinderen die seksueel grensoverschrijdend gedrag vertonen naar andere kinderen

Naast onderstaande signalen kunnen de specifieke signalen bij seksueel misbruik (zie 4) duiden op seksueel overschrijdend gedrag van kinderen onderling.

- Het kind creëert een soort isolement rond het kind (apart nemen, zich afzonderen van de groep)
- Het kind domineert of vertoont macht over een ander kind
- Veelvuldige seksistische uitingen

9. Kinderpornografie

Onder 'productie van kinderpornografie' wordt verstaan: het vervaardigen van een afbeelding en/of het vastleggen op film, foto of iedere andere soort van informatiedrager, van kinderen beneden de leeftijd van 18 jaar, die seksuele gedragingen moeten ondergaan, plegen en/of dulden.

Kinderen die gebruikt zijn voor het maken van kinderpornografie kunnen signalen afgeven die duiden op seksueel misbruik. Daarnaast kan het kind de volgende signalen laten zien:

- Extreme angst voor het maken van foto's
- Angst voor opnamen met videoapparatuur

Bijlage 6: Observatielijst

Deze observatielijst kan een instrument zijn om de signalen beter in kaart te brengen. De lijst is niet uitputtend en dient als hulpmiddel te worden gebruikt.

Vragen over 'opvallend gedrag van een kind'

Naam kind (evt. initialen)	
Jongen/meisje	
Leeftijd	

<p>1. Sinds wanneer vertoont het kind opvallend gedrag?</p> <p><input type="checkbox"/> Sinds de laatste weken</p> <p><input type="checkbox"/> Sinds de laatste maanden</p> <p><input type="checkbox"/> Sinds _____</p>
<p>2. Het opvallende gedrag bestaat uit (meer dan één antwoord mogelijk):</p> <p><input type="checkbox"/> (zeer) meegaand gedrag</p> <p><input type="checkbox"/> gebrek aan vertrouwen in anderen</p> <p><input type="checkbox"/> ouwelijk, zorgend gedrag</p> <p><input type="checkbox"/> verzet, passief</p> <p><input type="checkbox"/> verzet, actief</p> <p><input type="checkbox"/> agressief</p> <p><input type="checkbox"/> angstig</p> <p><input type="checkbox"/> druk</p> <p><input type="checkbox"/> negatief zelfbeeld</p> <p><input type="checkbox"/> angst voor lichamelijk contact</p> <p><input type="checkbox"/> seksueel uitdagend gedrag</p> <p><input type="checkbox"/> gespannen</p> <p><input type="checkbox"/> faalangstig</p> <p><input type="checkbox"/> signalen uit de signalenlijsten (zie bijlage 3 en 4), namelijk</p> <p>_____</p> <p>_____</p>
<p>3. Hoe is de verhouding tot broertjes en zusjes? (meer dan één antwoord mogelijk):</p> <p><input type="checkbox"/> prettig</p> <p><input type="checkbox"/> geen aansluiting</p> <p><input type="checkbox"/> bang</p> <p><input type="checkbox"/> plagerig</p> <p><input type="checkbox"/> agressief naar jongere kinderen</p> <p><input type="checkbox"/> bazig</p> <p><input type="checkbox"/> wordt gepest</p> <p><input type="checkbox"/> pest broertje/zusje</p> <p><input type="checkbox"/> anders, namelijk</p> <p>_____</p> <p>_____</p>
<p>3. Hoe is de verhouding tot broertjes en zusjes? (meer dan één antwoord mogelijk):</p> <p><input type="radio"/> prettig</p> <p><input type="radio"/> geen aansluiting</p> <p><input type="radio"/> bang</p> <p><input type="radio"/> plagerig</p>

<ul style="list-style-type: none"> <input type="checkbox"/> agressief naar jongere kinderen <input type="checkbox"/> bazig <input type="checkbox"/> wordt gepest <input type="checkbox"/> pest broertje/zusje <input type="checkbox"/> anders, namelijk <hr/>
<p>4. Hoe is de verhouding tot andere kinderen? (meer dan één antwoord mogelijk):</p> <ul style="list-style-type: none"> <input type="checkbox"/> prettig <input type="checkbox"/> geen aansluiting <input type="checkbox"/> bang <input type="checkbox"/> plagerig <input type="checkbox"/> agressief naar jongere kinderen <input type="checkbox"/> bazig <input type="checkbox"/> wordt gepest <input type="checkbox"/> pest andere kinderen <input type="checkbox"/> anders, namelijk <hr/>
<p>5. Hoe is de uiterlijke verzorging van het kind, zoals kleding en dergelijke?</p> <ul style="list-style-type: none"> <input type="checkbox"/> over het algemeen verzorgd <input type="checkbox"/> over het algemeen onverzorgd <input type="checkbox"/> sterk wisselend <input type="checkbox"/> anders, namelijk <hr/>
<p>6. Hoe is de verhouding tot moeder?</p>
<p>7. Hoe is de verhouding tot vader?</p>
<p>8. Hoe is de verhouding tot de beroepskrachten?</p>
<p>9. Hoe is het contact tussen de ouders en de beroepskrachten?</p>
<p>10. Zijn er bijzonderheden over het gezin te melden? Indien mogelijk ook de bron vermelden.</p>
<p>11. Is er de laatste tijd iets in het gedrag of in de situatie van het kind veranderd?</p>
<p>12. Wat is er bij u bekend over eventuele broertjes en zusjes?</p>
<p>13. Wat zijn volgens u de problemen?</p>

Bijlage 7: Meldcode

Noteer alles feitelijk, beschouwend en zonder waardeoordeel. Noteer altijd wie er observeert, gesprekken voert of wie er contact opneemt met VT.

Stap 1

- In kaart brengen van signalen
- Datum:
Betrokkenen:
Wat is er gesignaleerd:

Stap 2

- Collegiale consultatie
- Bij twijfel: Veilig Thuis (anoniem)
Bij twijfel: letseldeskundige

Wordt de AF geraadpleegd? Noteer hier wanneer, wie er betrokken waren en wat de vervolgacties zijn.

Wordt VT geraadpleegd? Noteer hier wie contact opneemt en advies vraagt.

Stap 3

- Gesprek met betrokkene(n) en (indien van toepassing) kind
- Datum:
Betrokkenen:
Inhoud van het gesprek:

Stap 4

- Wegen van geweld en/of kindermishandeling
- Gebruik het afwegingskader
Bij twijfel: altijd Veilig Thuis contacten

Beschrijf hier wie een eventuele risicotaxatie uitvoert en wie de vragen van het afwegingskader beantwoordt. Beslis of wordt overgegaan naar stap 5.

Stap 5

- Beslissen met Veilig Thuis

Afweging 1 Is melden noodzakelijk?

Melden is noodzakelijk als er sprake is van acute of structurele onveiligheid

Afweging 2 Is hulpverlening (ook) mogelijk?